


Jugendamt der Stadt Dortmund

Haushaltsplanentwurf 2017

Einbringung in den Ausschuss für Kinder, Jugend und Familie
am 09.11.2016

Stadt Dortmund
Jugendamt





Inhalt

- Leistungen des Jugendamtes
- Bevölkerungsdaten
- Jahresergebnisse 2012 – 2015
- Haushaltsplanung 2016 ff.
 - Teilergebnisplanung
 - Entwicklung der Aufwendungen nach Produktgruppen
- Chancen und Risiken



Leistungen des Jugendamtes

Produktplan im Überblick



Produktbereich	Nr.	Produktgruppe	Nr.	Produkt
Jugend	01	Kinder in Tagesbetreuung	01	Betreuung von Kindern in Tageseinrichtungen
			02	Betreuung von Kindern außerhalb von Tageseinrichtungen
	03	Kinder- und Jugendförderung	01	Allgemeine Kinder- und Jugendförderung
			02	Jugendsozialarbeit
			03	Kinder- und Jugendschutz
	04	Büro für Kinderinteressen / Spielplätze	01	Büro für Kinderinteressen
			02	Spielplätze
	05	Institutionelle Erziehungsberatung	01	Institutionelle Erziehungsberatung
	06	Erzieherische und Wirtschaftliche Hilfen für junge Menschen und ihre Familien	01	Eingliederungshilfe
			02	Hilfen für junge Menschen innerhalb ihrer Familien
			03	Hilfen für junge Menschen außerhalb ihrer Familien
			04	Mitwirkung in gerichtlichen Verfahren
			05	Beistandschaften / Gesetzliche Vertretung
			06	Beurkundungen
			07	Unterhaltsvorschuss
			08	Unbegleitete Minderjährige Flüchtlinge
	07	Erzieherische Hilfen für junge Menschen in Einrichtungen	01	Erzieherische Hilfen für junge Menschen im Städt. Institut für Heimerziehung
13	Maßnahmen des Familienprojektes	01	Förder- und Betreuungsangebote im Kinder- und Jugendbereich	



Bevölkerungsdaten

Grundsätzliches



Zahlen 2015 (2014)

Geburten		5215	(5.395)
Gesamtbevölkerung		596.575	(589.283)
	davon unter 18 Jahren	94.472	(92.841)
	Verteilung auf die Altersgruppen:		
	unter 3 Jahre	15.949	(15.233)
	3 bis unter 6 Jahre	15.235	(14.723)
	6 bis unter 14 Jahre	41.039	(40.549)
	14 bis unter 18 Jahre	22.249	(22.336)
		94.472	92.841

Jahresberichtsbericht des Jugendamtes 2015

Beraten – Fördern – Unterstützen
www.jugendamt.dortmund.de

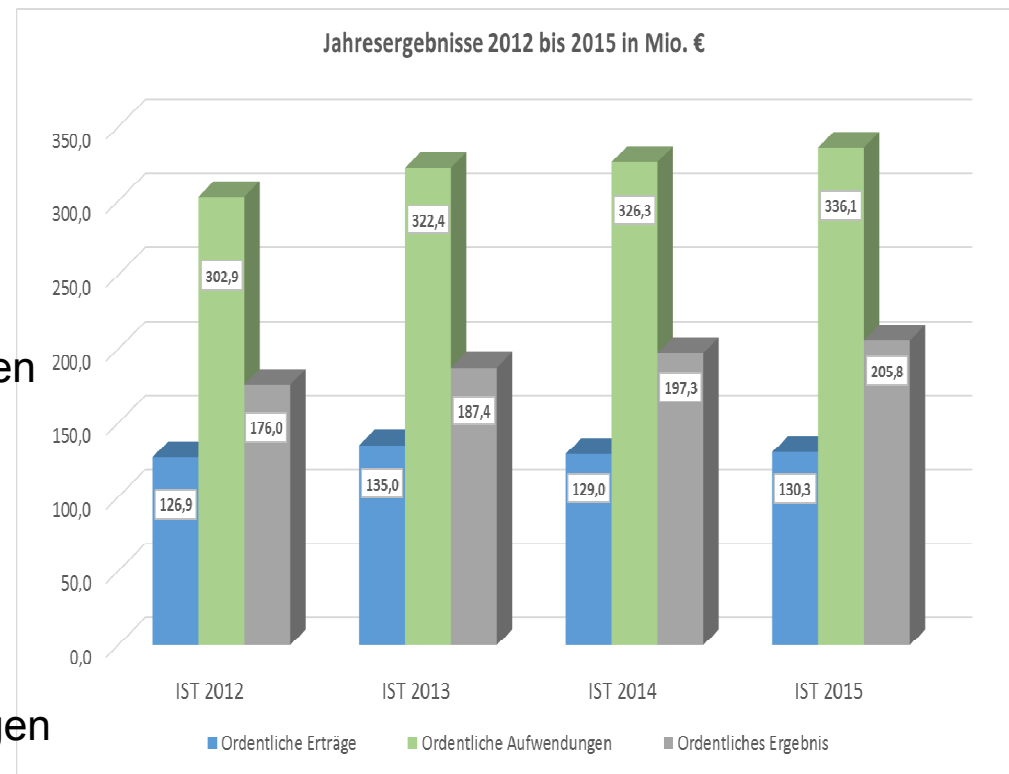




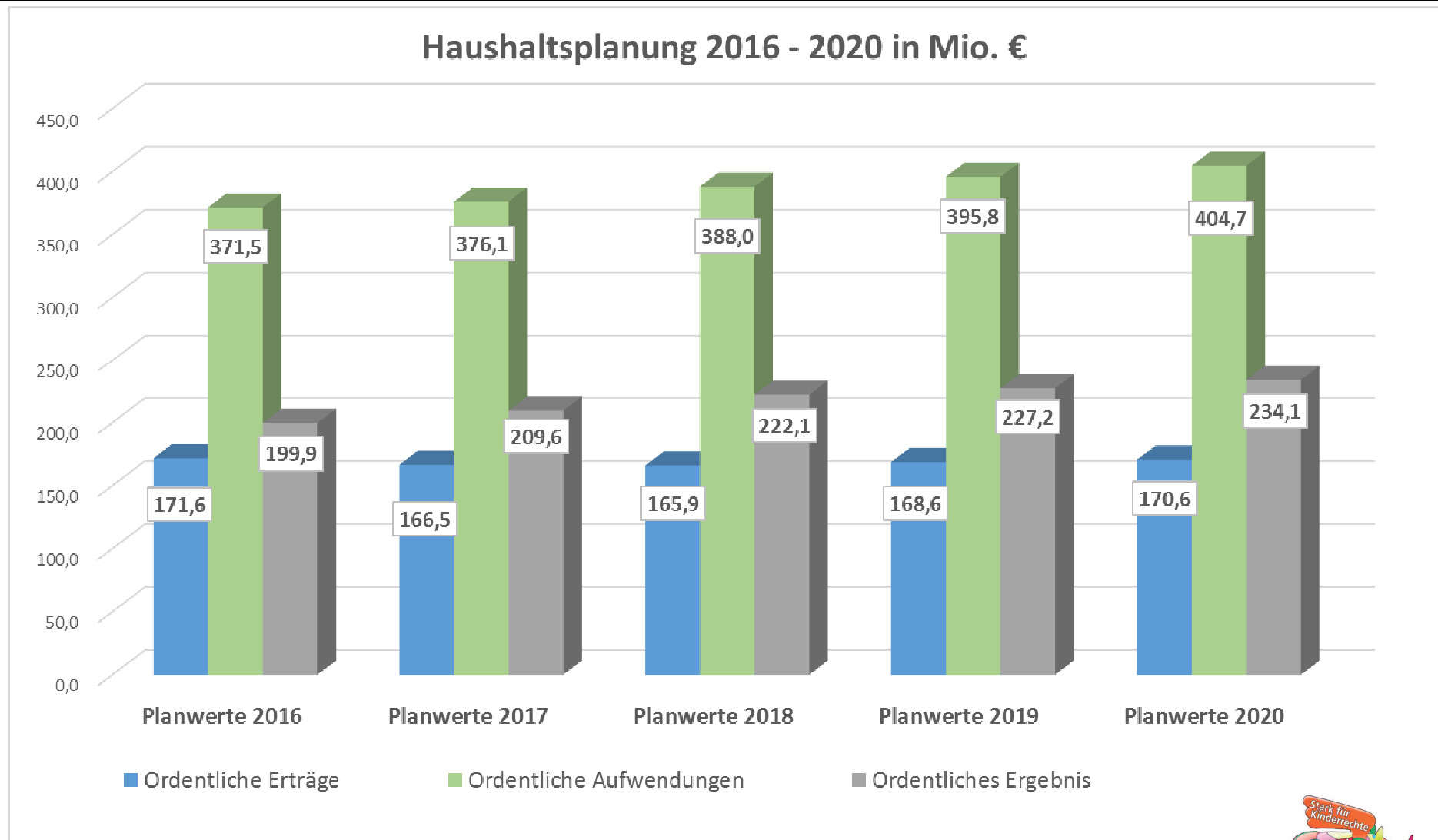
Jahresergebnisse 2012 – 2015

Leistungsdaten 2015

- Kinder in Tagesbetreuung
 - 293 Tageseinrichtungen
 - 20.364 Plätze
- Kinder- und Jugendförderung
 - 81 Jugendfreizeitstätten
 - über 495.000 Besucher
 - über 21.700 Öffnungszeiten
- Erziehungsberatung
 - 12 Psychologische Beratungsstellen
 - über 3.300 offene Beratungen
- Hilfen zur Erziehung
 - 5.822 Beratungen
 - 8.462 Hilfen zur Erziehung
 - 7.610 Hilfen für junge Flüchtlinge
 - 6.349 Beistandschaften
 - 4.453 Unterhaltsvorschussleistungen
- Büro für Kinderinteressen
 - 341 öffentliche Spielplätze
- Familien-Projekt
 - 12 Familien-Büros
 - über 5.369 Willkommensbesuche



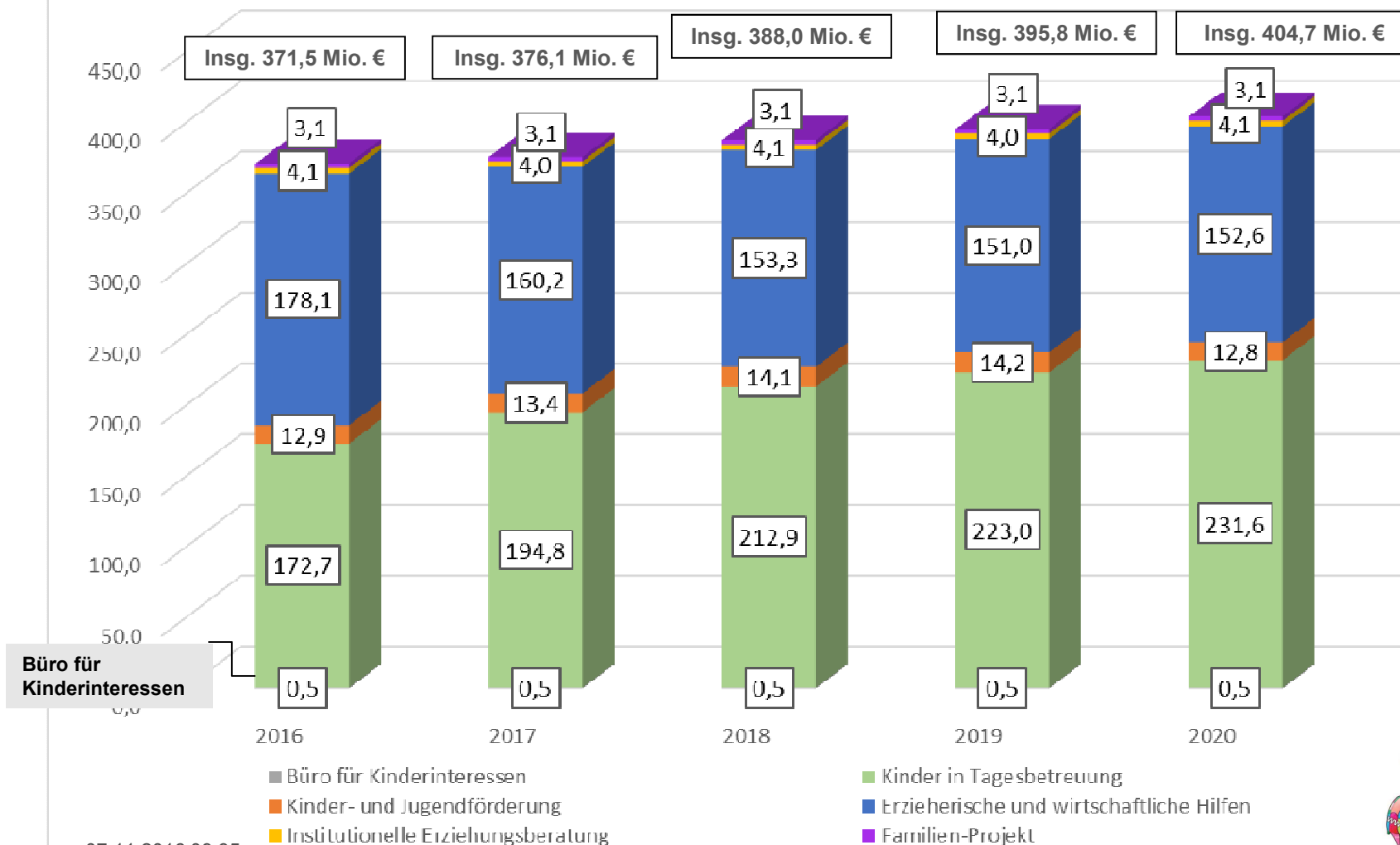
Teilergebnisplanung im Überblick



Entwicklung der Aufwendungen 2016 – 2020

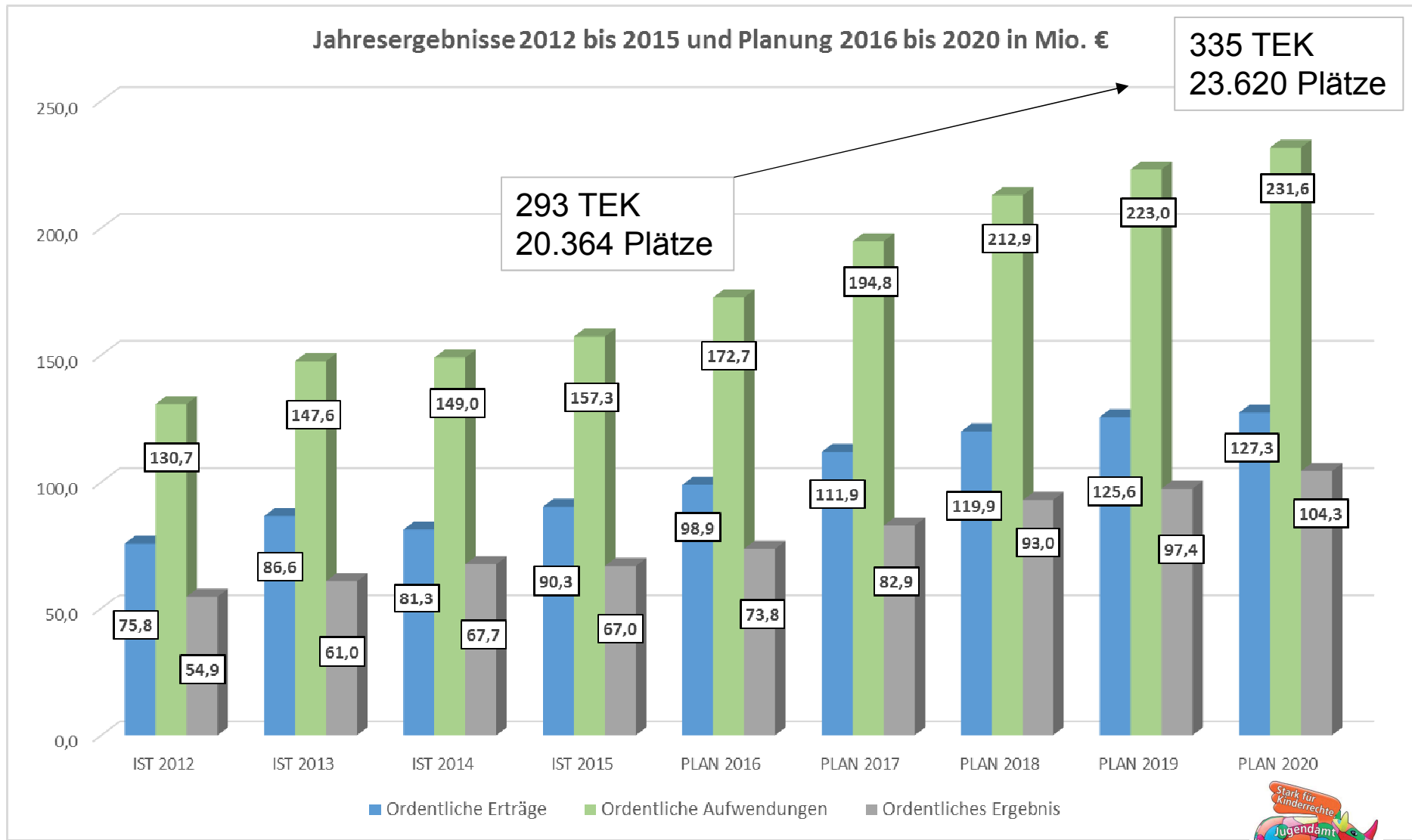


Plan: Ord. Aufwendungen 2016 - 2020 nach Produktgruppe in Mio. €




Kinder in Tagesbetreuung

Wirtschaftliche Entwicklungen

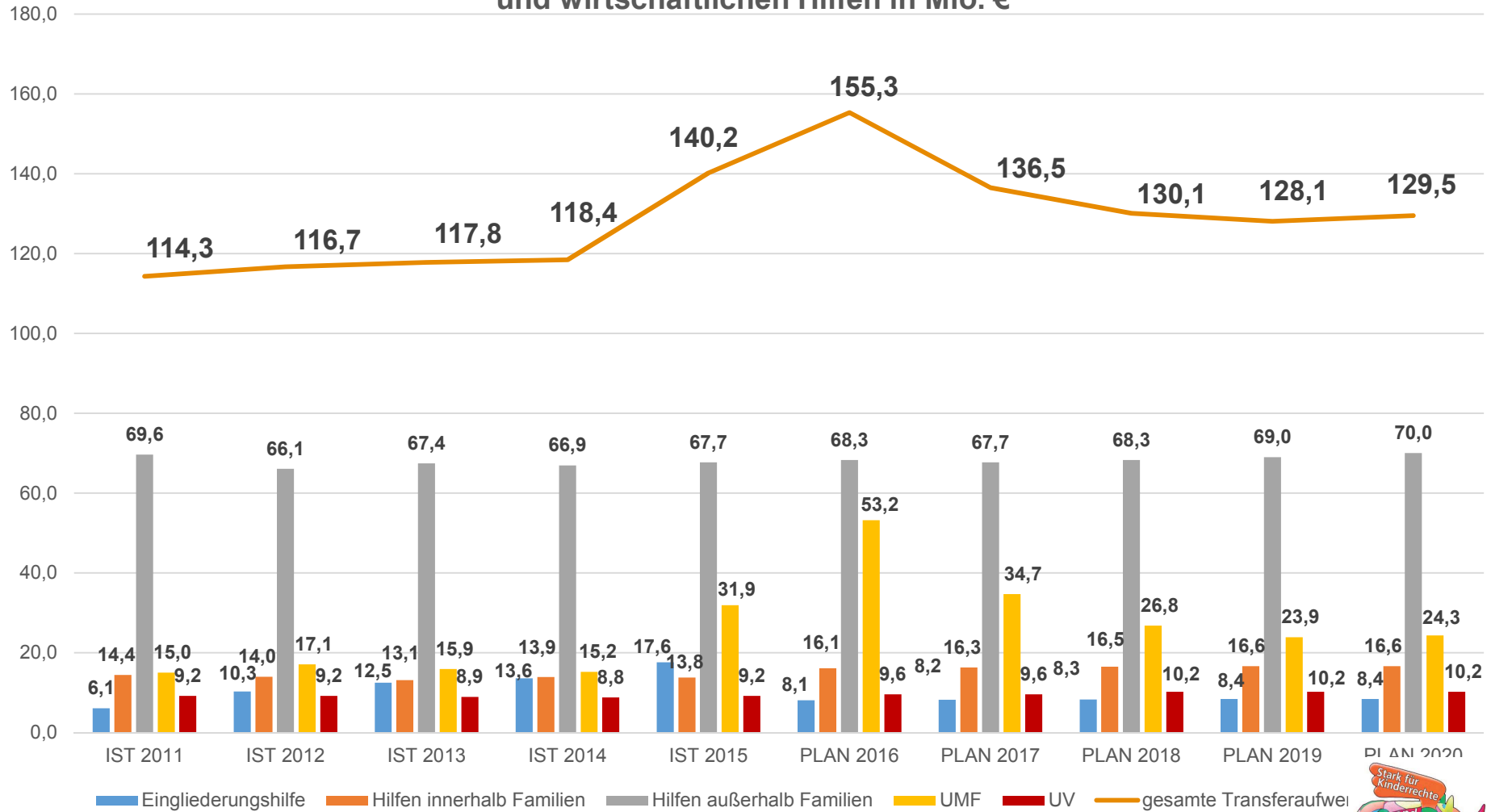


Erzieherische und wirtschaftliche Hilfen

Wirtschaftliche Entwicklungen - Transferaufwendungen



Entwicklung der gesamten Transferaufwendungen im Bereich der erzieherischen und wirtschaftlichen Hilfen in Mio. €



Chancen und Risiken

2017 bis 2020



- Kinder in Tagesbetreuung
 - Ausbaufortschritt der Tageseinrichtungen für Kinder
 - Reform des Kinderbildungsgesetzes (KiBiz)
 - Konsequenzen aus dem BGH-Urteil zum Rechtsanspruch auf Kita-Platz
- Kinder- und Jugendförderung
 - Umsetzung des Kinder- und Jugendförderplans
- Hilfen zur Erziehung
 - Verlauf des Projektes „Fachstandard+“
 - Reform des Sozialgesetzbuchs VIII und XII
 - Umsetzung der Maßnahmen aus dem Memorandum
 - Gesetzliche Änderungen im Bereich Unterhaltsvorschuss
- Weitere Produktgruppen
 - Qualitätsoffensive Spielplätze
 - Ausweitung des Netzwerks „INFamilie“ auf weitere Quartiere in den Aktionsräumen „Soziale Stadt“





Vielen Dank für Ihre Aufmerksamkeit!

