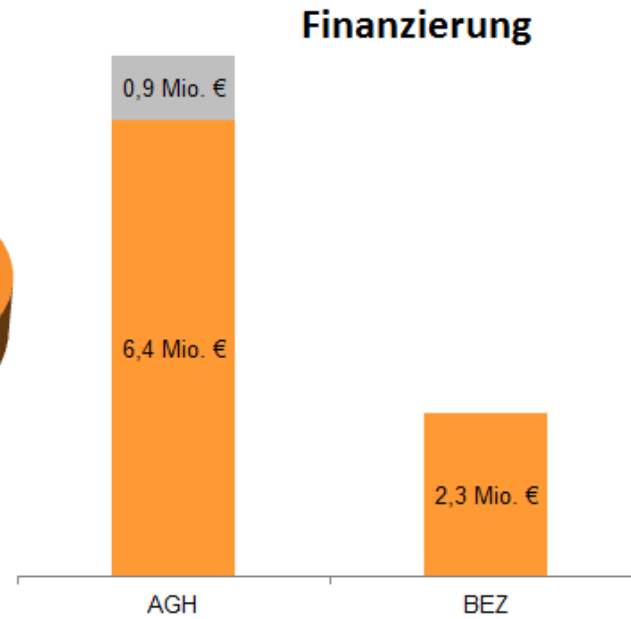
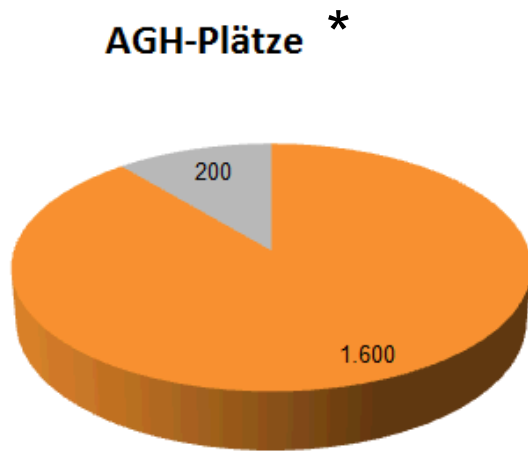





jobcenter
Dortmund

Beschäftigungsförderung

10. Juni 2015



Beschäftigungszuschuss (Ausfinanzierung) **



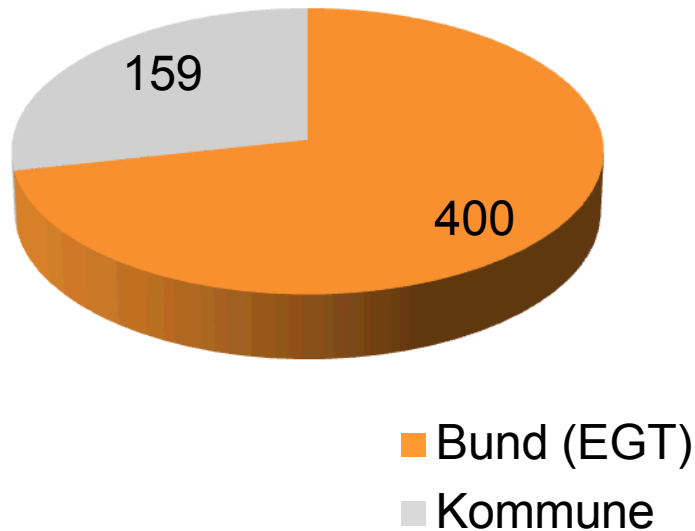
■ Kommune
■ Bund (EGT)

** sozialversicherungspflichtig
beitragsfrei zur Arbeitslosen-
versicherung

* keine sozialversicherungspflichtige
Beschäftigung

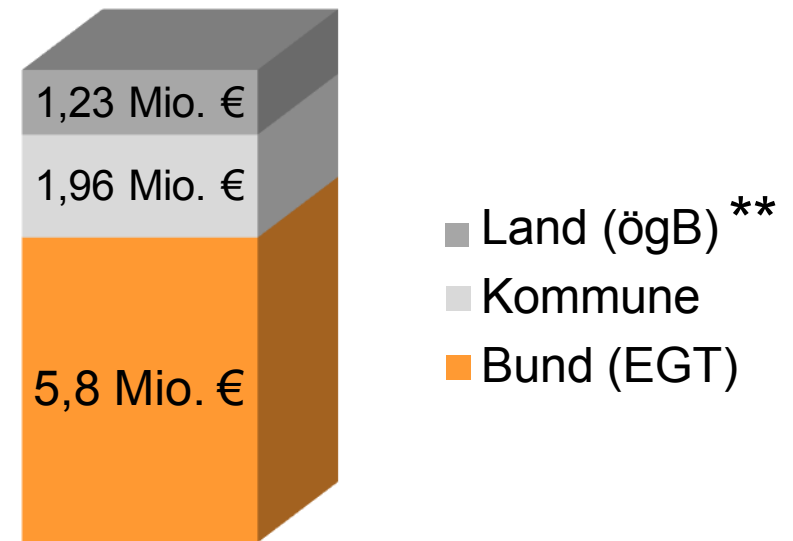


Über FAV geförderte Beschäftigungsverhältnisse *




* sozialversicherungspflichtig
beitragsfrei zur Arbeitslosenversicherung

Finanzierung



** angebunden an FAV:
Qualifizierung und Coaching über ESF-
Landesmittel für 306 Plätze



Gefördert vom **Jobcenter Dortmund** (Bund, Stadt, Land) leisten viele Menschen einen wichtigen Beitrag für die Stadt:

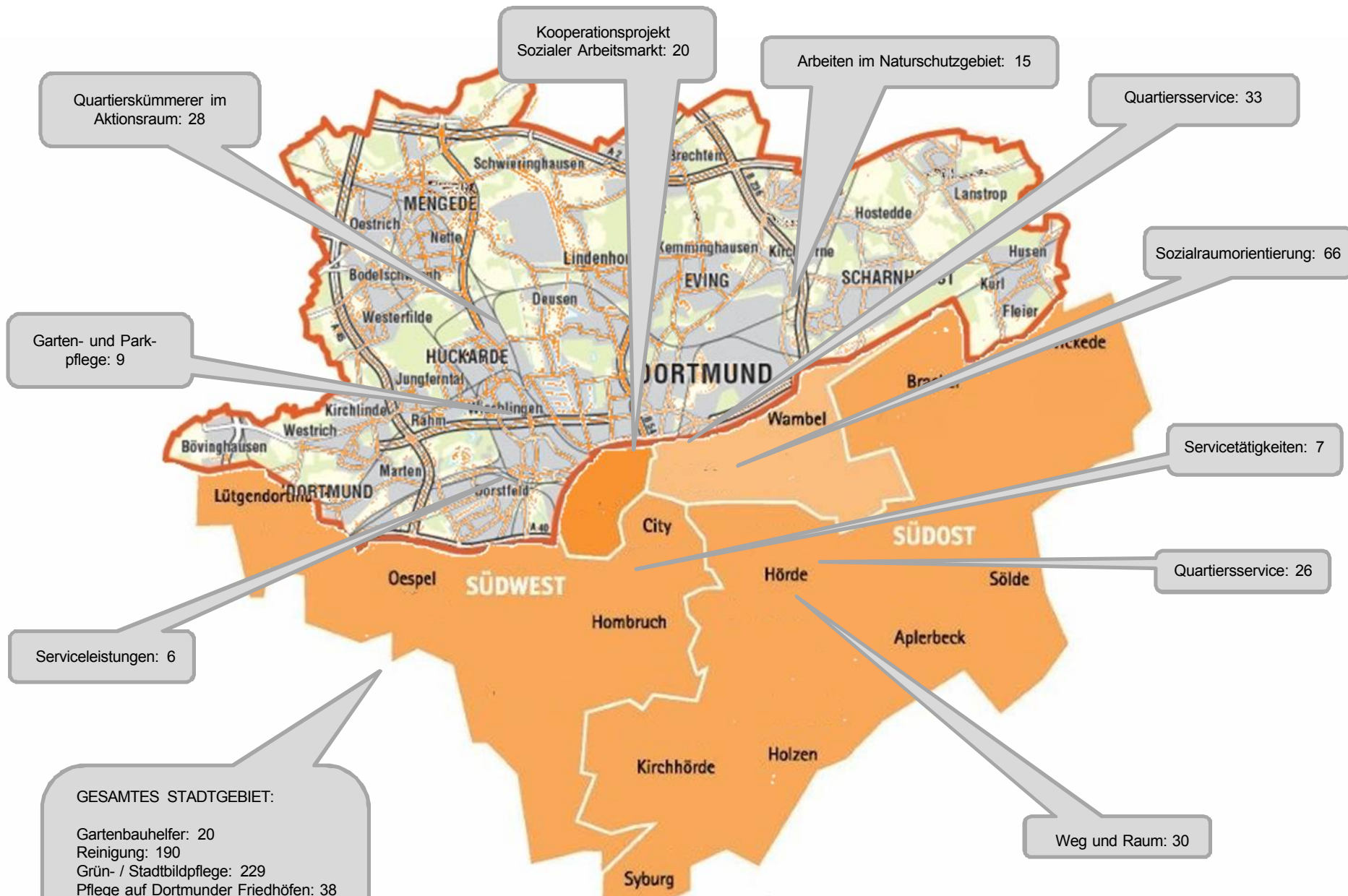
- Verschönerung des Stadtbildes (ca. 800)
- Hilfen für Senioren und behinderte Menschen (ca. 340)
- Hilfen für Kinder und Jugendliche (ca. 700)
- Hilfen für sozial benachteiligte Menschen und sonstige Einsatzgebiete (ca. 890)

davon ca. 600 im Projektgebiet „Nordwärts“

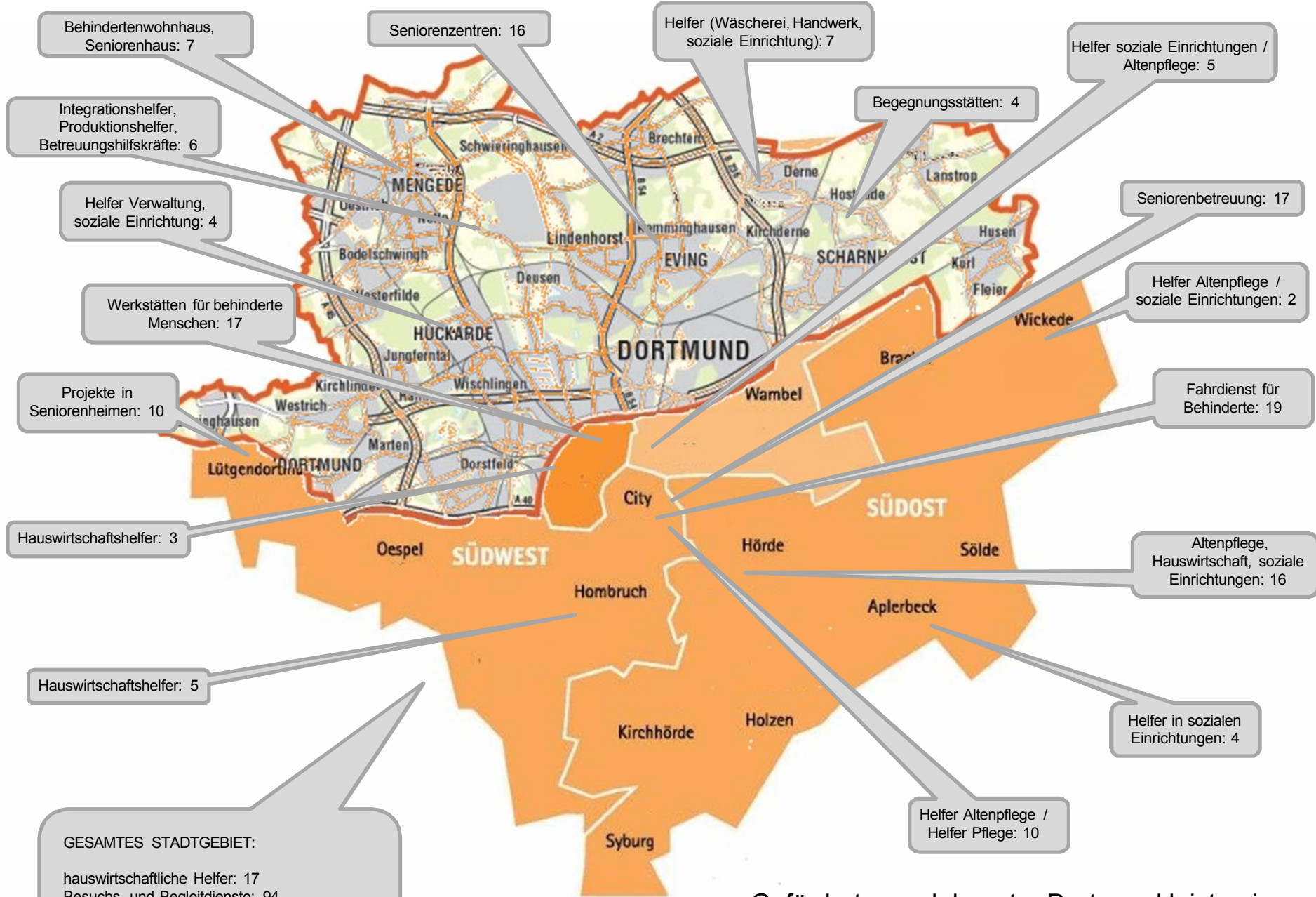
Insgesamt: ca. 2.600 bis 2.800

Förderung der Maßnahmen durch Arbeitsgelegenheiten (AGH), Förderung von Arbeitsverhältnissen (FAV), Beschäftigungszuschuss (BEZ) und Bürgerarbeit.





Gefördert vom Jobcenter Dortmund tragen im Rahmen AGH, FAV und BEZ 802 Menschen zur Verschönerung des Stadtbildes bei.

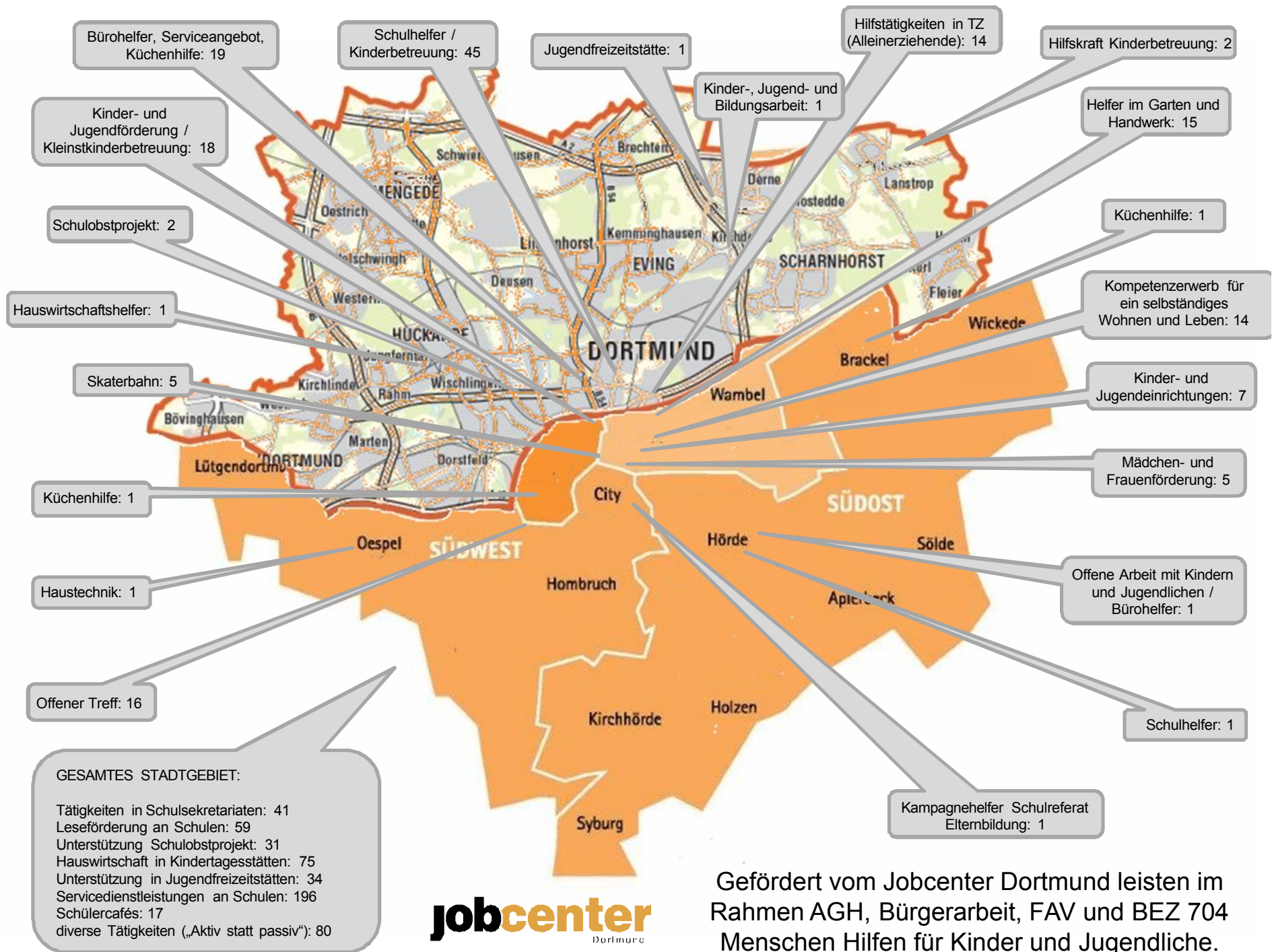


GESAMTES STADTGEBIET:

- hauswirtschaftliche Helfer: 17
- Besuchs- und Begleitdienste: 94
- Servicekräfte in den Städt. Seniorenheimen: 45
- Helfer in sozialen Einrichtungen: 15
- Haushaltshilfen: 16



Gefördert vom Jobcenter Dortmund leisten im Rahmen AGH, FAV und BEZ 339 Menschen Hilfen für Senioren und behinderte Menschen.

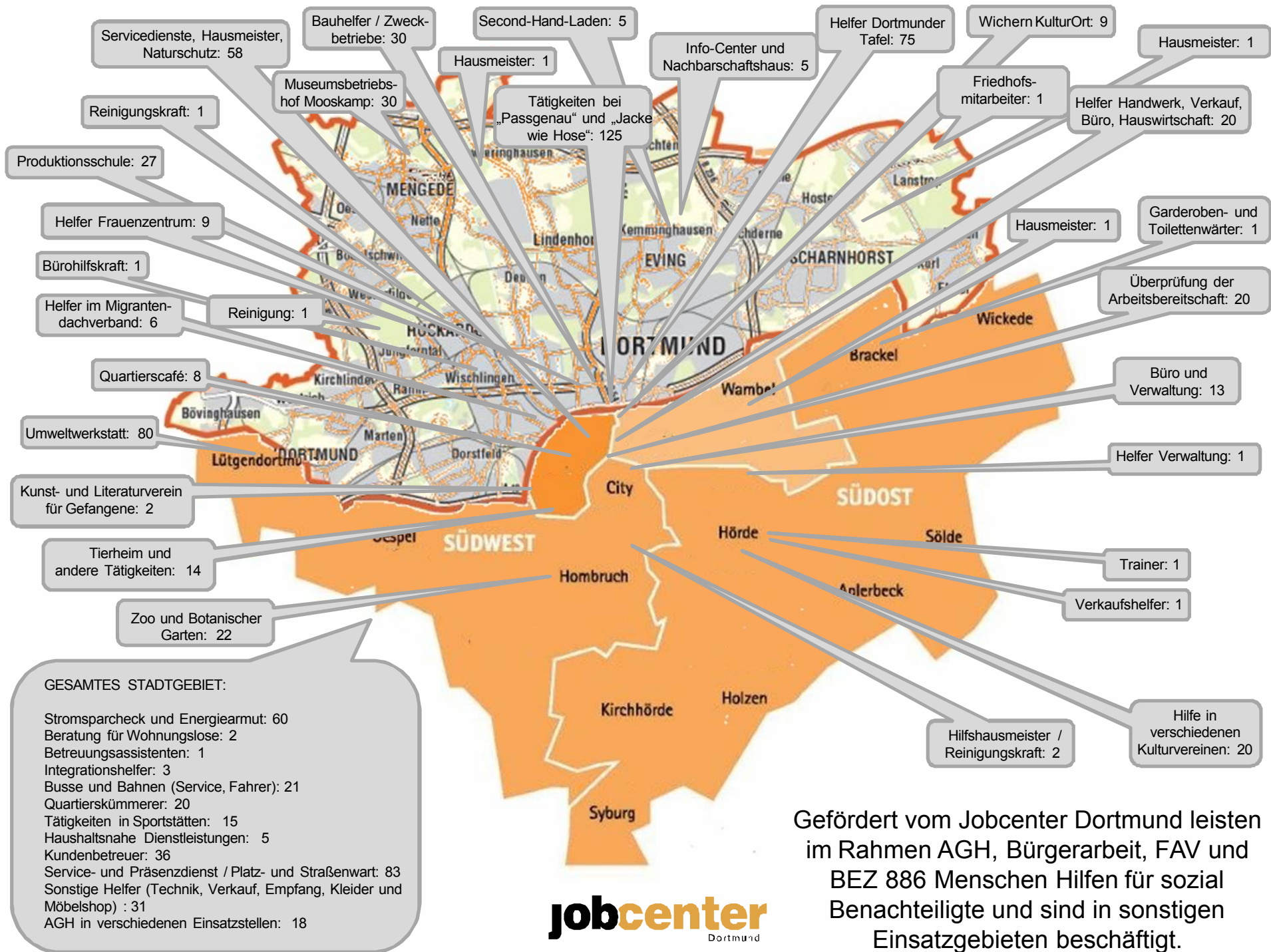


GESAMTES STADTGEBIET:

- Tätigkeiten in Schulsekretariaten: 41
- Leseförderung an Schulen: 59
- Unterstützung Schulobstprojekt: 31
- Hauswirtschaft in Kindertagesstätten: 75
- Unterstützung in Jugendfreizeitstätten: 34
- Serviceleistungen an Schulen: 196
- Schülercafés: 17
- diverse Tätigkeiten („Aktiv statt passiv“): 80



Gefördert vom Jobcenter Dortmund leisten im Rahmen AGH, Bürgerarbeit, FAV und BEZ 704 Menschen Hilfen für Kinder und Jugendliche.



Gefördert vom Jobcenter Dortmund leisten im Rahmen AGH, Bürgerarbeit, FAV und BEZ 886 Menschen Hilfen für sozial Benachteiligte und sind in sonstigen Einsatzgebieten beschäftigt.

Bekämpfung der Langzeitarbeitslosigkeit



Beteiligung am ESF-Bundesprogramm für Langzeitarbeitslose

sozialversicherungspflichtige Beschäftigung

Langzeitarbeitslose (2 Jahre / 5 Jahre)

degressive Förderung: 75 % / 50 % / 25 %

Bundesprogramm „Soziale Teilhabe am Arbeitsmarkt“

sozialversicherungspflichtig, beitragsfrei zur Arbeitslosenversicherung

zusätzlich, öffentliches Interesse, wettbewerbsneutral

Langzeitarbeitslose (4 Jahre / gesundheitliche Einschränkungen oder Familien mit Kindern)

Förderung: Festbetrag: 1.320 €, max. 36 Monate

Betriebsakquisiteure beraten Unternehmen

Jobcoaches begleiten Betriebe und Arbeitnehmer während der Beschäftigung

Profiling im Vorfeld

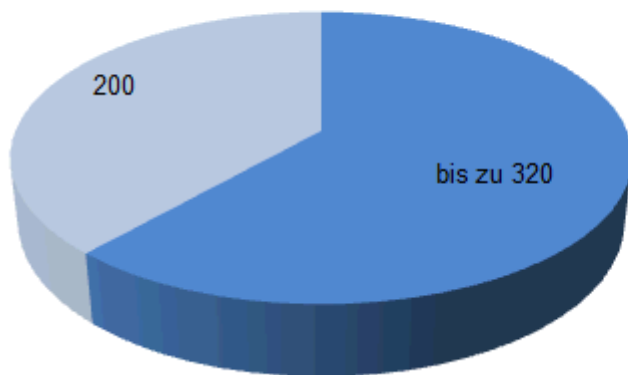
Jobcoaches begleiten Betriebe und Arbeitnehmer während der Beschäftigung

private
Wirtschaft

öffentliche
Wirtschaft

ESF-Bundesprogramm für Langzeitarbeitslose^{*} Bundesprogramm „Soziale Teilhabe am Arbeitsmarkt“^{**}

Bestand / Eintritte ab 2015 (Plan)



- ESF-Bundesprogramm für Langzeitarbeitslose
- Bundesprogramm "Soziale Teilhabe am Arbeitsmarkt"



Finanzierung – jährliche Ausgaben (Plan)

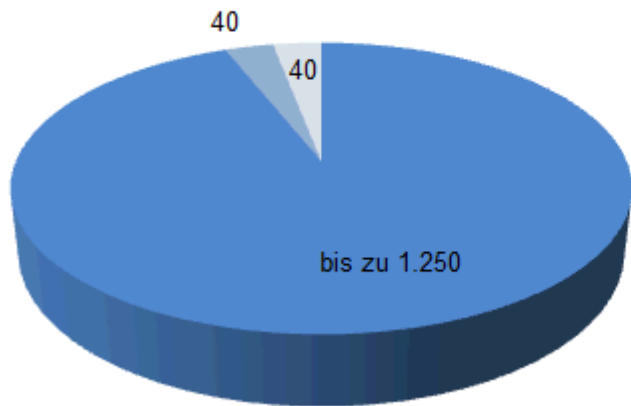


* sozialversicherungspflichtig

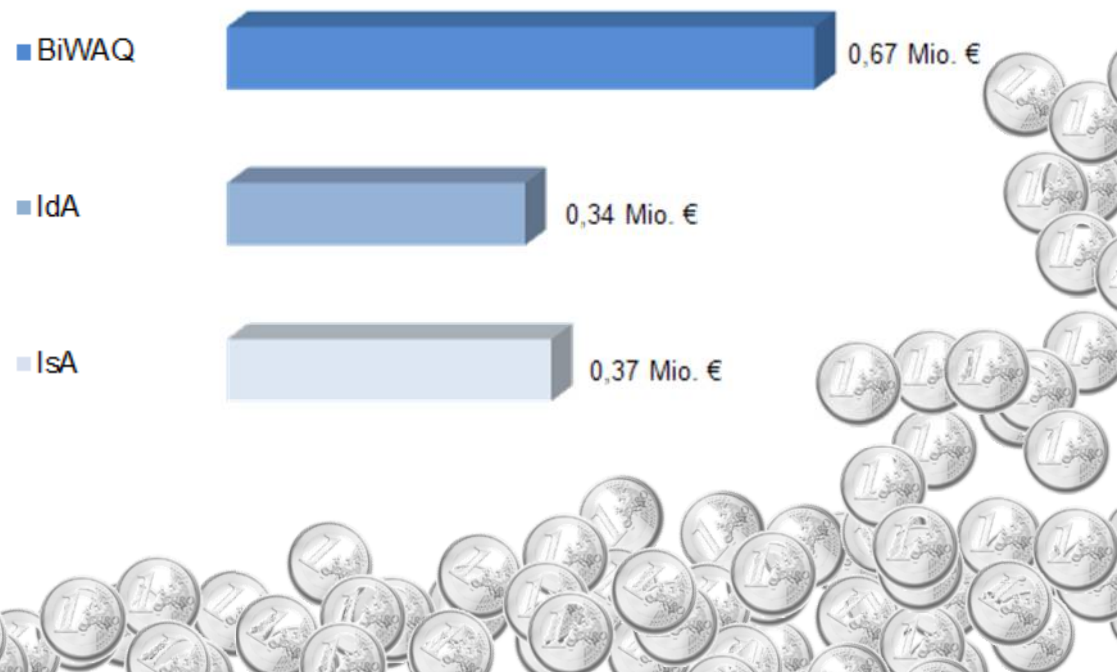
** sozialversicherungspflichtig
beitragsfrei zur Arbeitslosenversicherung

Bildung, Wirtschaft, Arbeit im Quartier (BiWAQ) Integration durch Austausch (IdA) / U25 Integration statt Ausgrenzung (IsA) / U25

Bestand / Eintritte ab 2015 (Plan)



Finanzierung aus ESF-Bundesmitteln – jährliche Ausgaben (Plan)



EU-Projekte

EU-Armutszuwanderung

Im Rahmen des ESF-Projekts

„Stärkung der Teilhabe benachteiligter EU-Zuwanderinnen und -Zuwanderer am Arbeitsmarkt“

sind **zwei Arbeitsmarktintegrationslotsen** für das Jobcenter Dortmund tätig.

dezentrales Hilfsangebot für die Gruppe der zugewanderten osteuropäischen Migranten

Begleitung zu Anlaufstellen und Behörden

konkrete Angebote für eine Heranführung an den Arbeitsmarkt

Finanzierung: ESF-Landesmittel: 0,14 Mill. € jährlich



Übersicht Beschäftigungsförderung

Leistungsart	spflichtig	Finanzierung	Bestand / Eintritte Plan	Ausgaben / Bund EGT Jobcenter Plan Mio. Euro	Ausgaben Land / Kommune / Bund Plan Mio. Euro	Ausgaben jährlich Summe Plan Mio. Euro	Bemerkungen
Aktivierung und berufliche Eingliederung	nein	Bund (EGT)	5,158	7,19		7,19	
Berufliche Weiterbildung	nein	Bund (EGT)	1,418	11,36		11,36	
Arbeitsgelegenheiten	nein	Bund (EGT)	1,600	6,40		6,40	
		Kommune	200		0,90	0,90	
Förderung von Arbeitsverhältnissen	ja	Bund (EGT)	400	5,80		5,80	
	ohne AV	Kommune	159		1,96	1,96	
Öffentlich geförderte Beschäftigung (ÖgB)	ja ohne AV	ESF - Land	286		1,23	1,23	**
Einstiegsgeld	zum Teil	Bund (EGT)	657	1,11		1,11	
Eingliederungszuschüsse	ja	Bund (EGT)	950	3,78		3,78	
Beschäftigungszuschuss (Ausfinanzierung)	ja ohne AV	Bund (EGT)	122	2,30		2,30	
Freie Förderung - Perspektiven in Betrieben	ja	Bund (EGT)	12	0,17		0,17	
BaE - außerbetriebliche Berufsausbildung	ja	Bund (EGT)	90	2,69		2,69	
sonstige Eingliederungs-/Förderinstrumente		Bund (EGT)		6,09		6,09	
Abbau der Langzeitarbeitslosigkeit	ja	ESF - Bund	bis zu 320		4,75	4,75	Beginn 01.06.15 / Status bewilligt
Soziale Teilhabe am Arbeitsmarkt	ja ohne AV	Bund	200		3,17	3,17	Beginn 01.10.15 / Status geplant
Bildung, Wirtschaft, Arbeit im Quartier (BIWAQ)	nein	ESF - Bund	bis zu 1.250		0,67	0,67	Beginn 01.07.15 / Status bewilligt
Integration durch Austausch (IdA)	nein	ESF - Bund	40		0,34	0,34	Beginn 01.08.15 / Status bewilligt
Integration statt Ausgrenzung (IsA)	nein	ESF - Bund	40		0,37	0,37	Beginn 01.07.15 / Status bewilligt
EU-Armutszuwanderung / Integrationslotsen Jobcenter	nein	ESF - Land			0,14	0,14	
Intensivierte Eingliederung und Beratung von schwerbehinderten Menschen	ja	Bund	bis zu 200		0,45	0,45	***
			Bestand / Eintritte ab 2015 Plan	jährliche Ausgaben EGT Jobcenter Plan	jährliche Ausgaben Land / Kommune Plan	jährliche Ausgaben Summe Plan	
			13.122	46,89	13,98	60,87	

* Verrechnung der Maßnahmeeintritte in FAV
 ** Kosten f. Qualifizierung u.Coaching
 *** Ausgleichsabgabe für Schwerbehinderte