



Digital Business Location



Investitionsdatenbank

Unternehmensinvestitionen in Dortmund

Gesamtjahr 2021, Jahresvergleich und Vorschau 2022 ff.



Gesamtjahr 2021

Im gesamten Jahr 2021 wurden 66 Unternehmensinvestitionen in Höhe von 378 Millionen € erfasst.

807 Arbeitsplätze sind neu entstanden, weitere 9.386 wurden gesichert.

Die höchsten Investitionen wurden in der westlichen und nördlichen Innenstadt getätigt.

Investitionen nach Bereichen

- Die höchsten Investitionen wurden in den Bereichen Produktions-, Gesundheits- und Immobilienwirtschaft getätigt.

Investitionen 2021	zusätzliche Beschäftigte			Investitionssumme
	Anzahl	Beschäftigte	insgesamt	
+ Großhandel	2	0	760	400.000 €
+ Energiewirtschaft	1	5	5	3.000.000 €
+ Informationstechnologie	2	0	330	4.500.000 €
+ Handwerk / handwerksähnliche Betriebe	4	6	111	5.280.000 €
+ Einzelhandel	5	28	71	5.800.000 €
+ Dienstleistung	8	68	70	7.200.000 €
+ Logistikwirtschaft	3	50	2470	21.300.000 €
+ Produktionswirtschaft	6	100	783	30.640.000 €
+ Gesundheitswirtschaft	5	530	5490	42.840.000 €
+ Immobilienwirtschaft	30	20	103	256.940.000 €
Gesamtergebnis	66	807	10193	377.900.000 €



Investitionen nach Grund

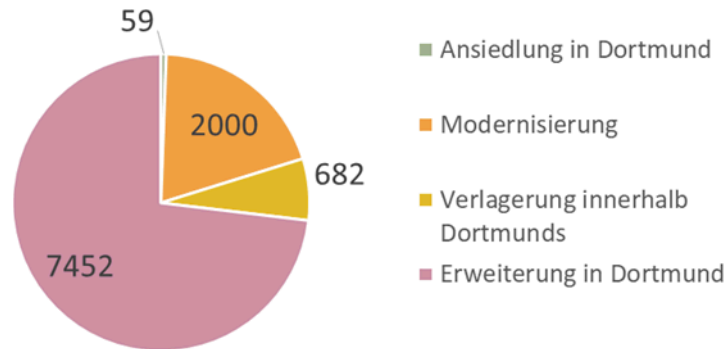
- **Dortmunder Unternehmen investierten durch Erweiterungen, Modernisierungen oder Verlagerung innerhalb Dortmunds wesentlich mehr als Unternehmen, die sich hier ansiedelten.**

Investitionen 2021 nach Grund	zusätzliche Beschäftigte			Investitionssumme
	Anzahl	Beschäftigte	gesamt	
+ Verlagerung innerhalb Dortmunds	12	34	682	27 Mio. €
+ Ansiedlung in Dortmund	7	59	59	47 Mio. €
+ Modernisierung	3	0	2000	58 Mio. €
+ Erweiterung in Dortmund	44	714	7452	246 Mio. €
Gesamtergebnis	66	807	10193	378 Mio. €



Durch Unternehmensinvestitionen neu geschaffene und gesicherte Arbeitsplätze im Jahr 2021

Quelle: WF-Do 2022

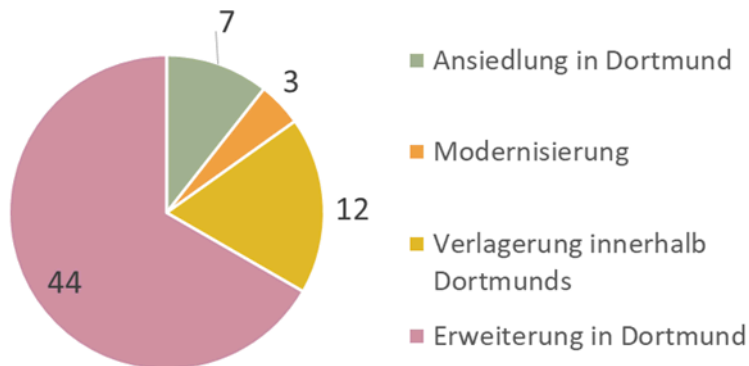


88% der Investitionen stammen von 59 Unternehmen, die in Dortmund an ihrem Standort erweitert, modernisiert oder ihren Standort verlagert haben. Sie haben dabei 748 neue Arbeitsplätze geschaffen

12% der Investitionen stammen von 7 neu angesiedelten Unternehmen mit 59 Arbeitsplätzen.

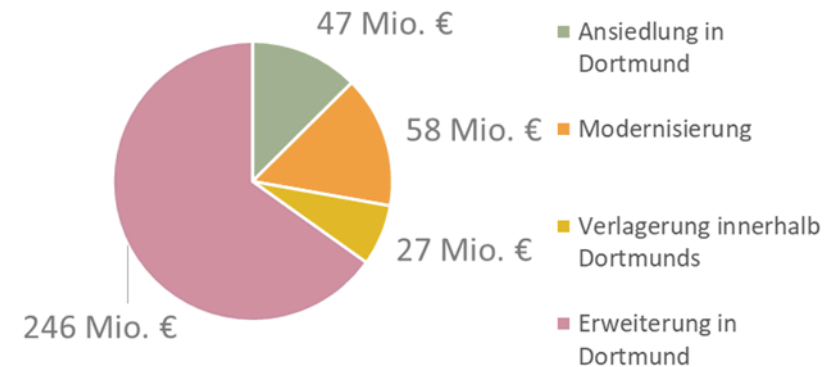
Anzahl der Unternehmen im Jahr 2021

Quelle: WF-Do 2022



Unternehmensinvestitionen im Jahr 2021

Quelle: WF-Do 2022

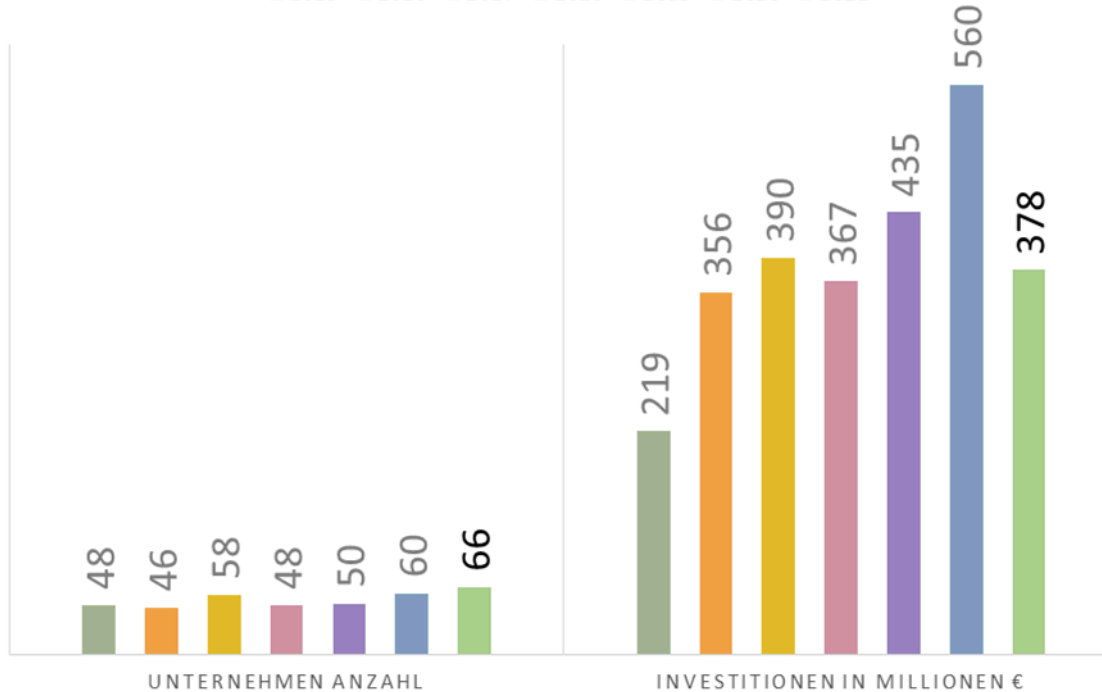


Investitionen im Jahresvergleich

UNTERNEHMENSINVESTITIONEN IN DORTMUND

QUELLE: WF-DO 2022

■ 2015 ■ 2016 ■ 2017 ■ 2018 ■ 2019 ■ 2020 ■ 2021



Die 2021 erfassten Unternehmensinvestitionen liegen mit 378 Millionen € unterhalb des Durchschnitts der letzten Jahre (387 Millionen €).

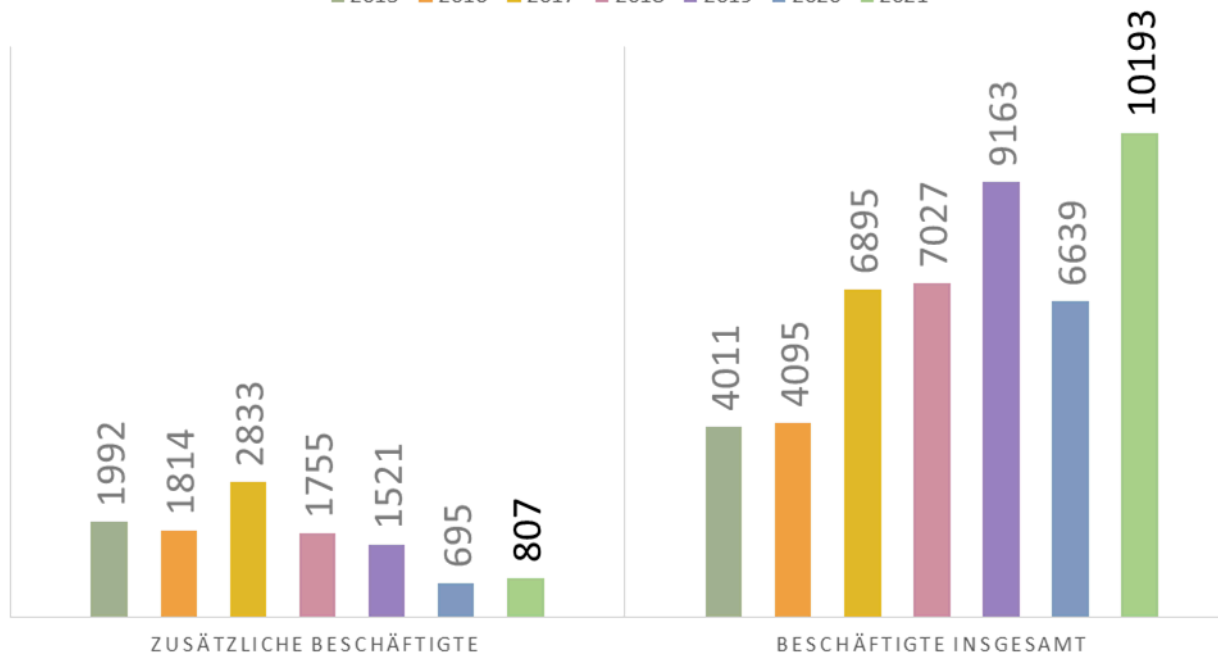
Die Anzahl der erfassten Unternehmen liegt 2021 höher als in den vergangenen Jahren.

Arbeitsplätze im Jahresvergleich

DURCH UNTERNEHMENSINVESTITIONEN GESCHAFFENE ARBEITSPLÄTZE UND DIE VON INVESTITIONEN BETROFFENEN ARBEITPLÄTZE INSGESAMT

QUELLE: WF-DO 2022

■ 2015 ■ 2016 ■ 2017 ■ 2018 ■ 2019 ■ 2020 ■ 2021



Die Anzahl der mit den Investitionen gesicherten Arbeitsplätze ist wesentlich höher als in den Vorjahren. Es wurden relativ wenige neue Arbeitsplätze geschaffen.

Dies liegt unter anderem an den Wohnungsbauprojekten, die keine Arbeitsplätze generieren.

Vermutlich hat die Corona-Pandemie ebenfalls zu einer Zurückhaltung bei der Schaffung von Arbeitsplätzen geführt.

Unternehmensinvestitionen 2015 - 2021 in Dortmund

- **376** erfasste Unternehmen
- **2,7** Milliarden Euro getätigte Investitionen
- **11.000** zusätzliche Beschäftigte
- **48.000** insgesamt von den Investitionen betroffene Beschäftigte

