



Dortmunder Systemhaus
Mit kommunaler Kompetenz an Ihrer Seite

Lärmaktionsplan

**Vorstellung der interaktiven Lärmkarte zur
ePartizipation am Lärmaktionsplan**





Willkommen (bei der interaktiven Lärmkarte)

Willkommen Karte Listenansicht

Mach-RUHIG-mit! - Bürger-Forum

Auf dieser Seite können Sie sich aktiv an der Lärmaktionsplanung in Dortmund einbringen! Helfen Sie uns, dass Dortmund leiser wird!

Sie finden auf den hier dargestellten Lärmkarten:

- Lärmpunkte: an dieser Stelle finden Sie es persönlich als zu laut
-> dargestellt als rote Rauten  (Bürgerbeiträge),
- Ruhepunkte: diese Stelle bezeichnet aus Ihrer Sicht ein ruhiges Gebiet in Dortmund
-> dargestellt als blaue Rauten  (Ruhige Gebiete),
- Maßnahmenpunkte: an dieser Stelle zeigen wir Ihnen, wo die Stadt Dortmund bereits Maßnahme umgesetzt hat grüne Rauten  oder zukünftige Maßnahmen geplant und in Vorbereitung sind gelbe Rauten .

Setzen Sie hier also im Folgenden *Ihre* Lärm- und Ruhepunkte und kommentieren Sie unsere Maßnahmen!

Zur Navigation lesen Sie bitte die Bedienhilfe. Bei Fragen und Problemen wenden Sie sich bitte an **uns**.

[Weiter zu Lärmkarte](#)

Interaktive Lärmkarte

The screenshot displays an interactive noise map interface. At the top, there are navigation tabs: "Willkommen", "Karte", and "Listenansicht". Below these are search and navigation tools: "Suche Adresse", "Karte bewegen", "Bedienhilfe", and "Punkt markieren". The main map area shows a detailed view of Dortmund with various districts labeled, including CASTROP RAUXEL, MINGEN, DORTMUND, and SCHWER. The map is overlaid with colored markers representing noise levels. On the right side, there is a control panel with the following options:

- Base Layer
 - Stadtplan
 - Satellitenbild
 - Straßenlärm bei Tag
 - Straßenlärm bei Nacht
 - Stadtbahnlärm bei Tag
 - Stadtbahnlärm bei Nacht
 - Eisenbahnlärm bei Tag
 - Eisenbahnlärm bei Nacht
 - Fluglärm bei Tag
 - Fluglärm bei Nacht
 - Industrielärm bei Tag
 - Industrielärm bei Nacht
- Overlays
 - Bürgerbeiträge
 - Geplante Maßnahmen
 - Durchgeführte Maßnahmen
 - Ruhige Gebiete

Erstellung eines Beitrages

 Punkt markieren



Neuer Beitrag ✕

Lärmart:

Kategorie:

Name:

Betreff:

Beitrag /
Kommentar:

Klick auf „Punkt markieren“



Auswahl: Beitrag zur
Lärmbelastung oder eines
ruhigen Gebietes



Erstellung des Beitrages

Diskussionsforum


Willkommen Karte Listenansicht

Übersicht Beiträge

Beiträge filtern:


Eintrag: B.36
Lärmart: Ruhiges Gebiet: Park
Ersteller: Stefan
Datum: Donnerstag, 3. November 2011 14:51:52
Thema: Parkbank

Sehr ruhig!

 [An Diskussion teilnehmen](#)


Eintrag: B.35
Lärmart: Ruhiges Gebiet: Park
Ersteller: Stefan
Datum: Donnerstag, 3. November 2011 13:16:52
Thema: Bank!

Sehr still hier!

 [An Diskussion teilnehmen](#)

Eintrag: B.34
Lärmart: Fluglärm: Allgemein
Ersteller: Stefan
Datum: Donnerstag, 3. November 2011 12:34:31
Thema: sd

sdfdf

 [An Diskussion teilnehmen](#)

Beitrag lesen, bewerten und kommentieren

Willkommen Karte Listenansicht Beitrag

Beitrag: Bank!

Eintrag: B.35
Lärmart: Ruhiges Gebiet: Park
Ersteller: Stefan
Datum: Donnerstag, 3. November 2011 13:16:52

Sehr still hier!

zitieren Bewertung abgeben: ★★★★★ (2)

zurück zur Übersicht Beitrag kommentieren

Kommentare:


Eintrag: K.33
Ersteller: Stefan
Datum: Donnerstag, 3. November 2011 13:17:35

richtig

zitieren Bewertung abgeben: ★★★★★ (2)

Eintrag: K.34
Ersteller: vom Moderator geändert
Datum: Donnerstag, 3. November 2011 13:19:11

Böse



Beiträge oder Kommentare sperren

Eintrag: K.43
Ersteller: Hans Meier
Datum: Freitag, 11. November 2011 13:14:55

"Beleidigungen"

zitieren Bewertung abgeben: ★★★★★

sperren

Beitrag sperren

Sichtbarer Kommentar zur Sperrung:

Bitte bleiben Sie sachlich und argumentieren Sie. Beleidigungen, Bedrohungen, Schimpfwörter, rassistische, sexistische oder pornographische sowie andere strafrechtlich relevante Äußerungen sind nicht erlaubt.

Speichern

Prüfung der Beiträge und
Kommentare auf Einhaltung
der Forumsregeln



Klick auf „sperren“



Angabe des Grundes





**Vielen Dank
für ihre Aufmerksamkeit!**

