



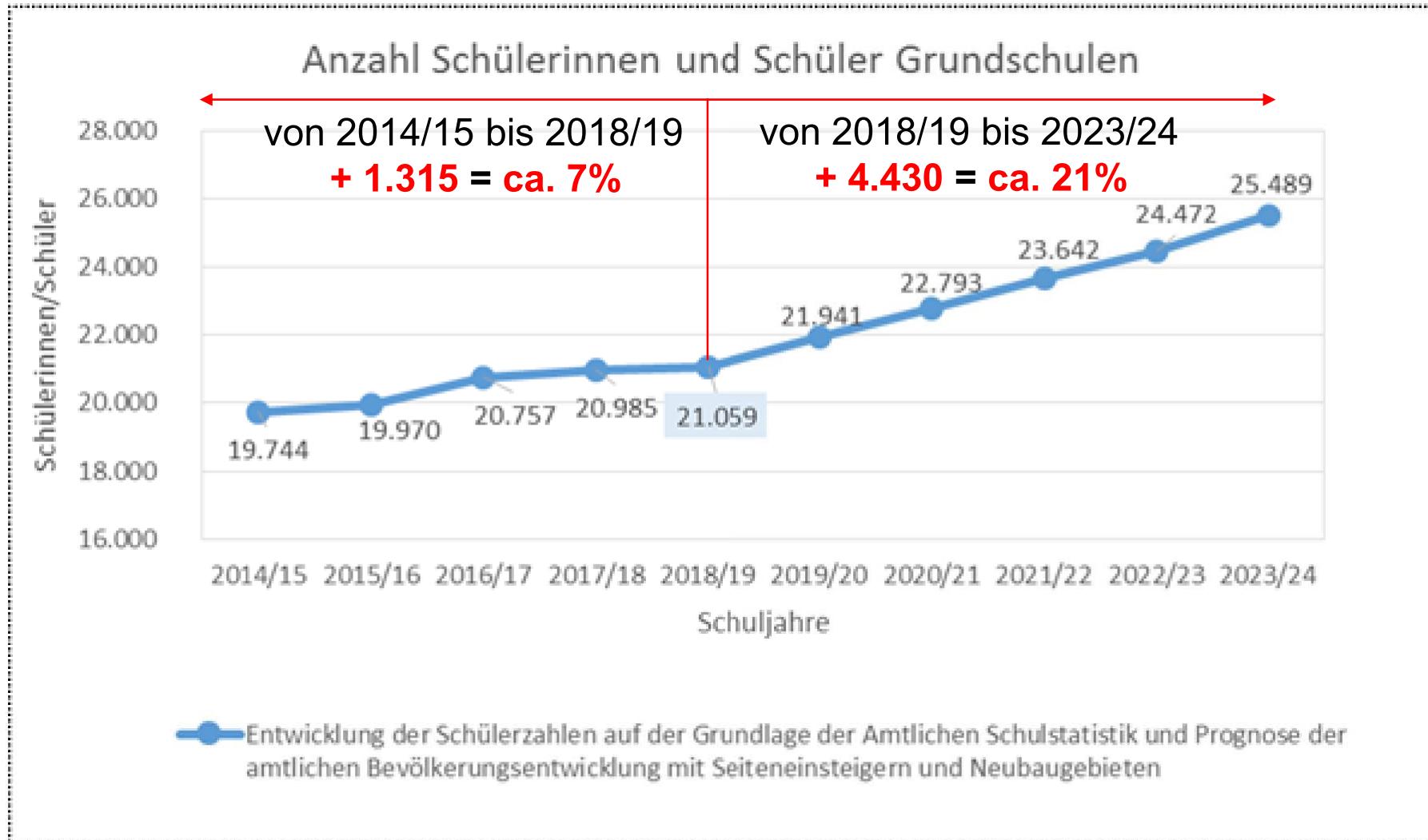
# Schulentwicklungsplanung Sachstand im November 2019

Bericht

Im Integrationsrat

26.11.2019

# Ergebnisse Primarbereich





Stadtbezirk	Grundschule	Züge nach Ratsbeschluss	neue Zügigkeit ab 2020/21	zu deckender Bedarf ab	
Brackel	Erich Kästner-Grundschule	2	4	2020	
Eving	Brechtener Grundschule	4	5	2020	*
I-Nord	Diesterweg-Grundschule	3	4	2020	*
I-Nord	Libellen-Grundschule	3	4	2020	*
I-Ost	Hohwart-Grundschule	2	3	2020	
I-Ost	Landgrafen-Grundschule	4	5	2020	
Mengede	Regenbogen-Grundschule	3	4	2020	
Scharnhorst	Dietrich-Bonhoeffer-Grundschule	2	3	2020	
I-Ost	Berswordt-Europa-Grundschule	2	4	2021	
Mengede	Schragmüller-Grundschule	2	3	2021	**
Hombruch	Harkort-Grundschule	4	5	2022	***
Hombruch	Schubert-Grundschule	2	3	2022	***
Huckarde	Hansa-Grundschule - die Schule am Wald	2	3	2022	
I-West	Kreuz-Grundschule	3	4	2022	*
I-West	Petri-Grundschule	2	3	2022	
Hombruch	Ostenberg-Grundschule	3	4	2023	**
Scharnhorst	Kautsky-Grundschule	3	4	2023	**
<b>Summen</b>		<b>46</b>	<b>65</b>		

+ neue Schulen in:

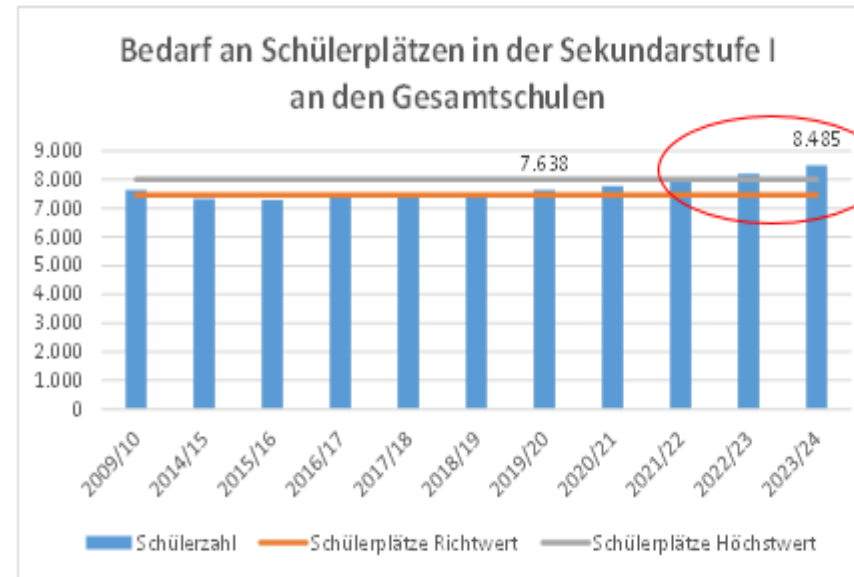
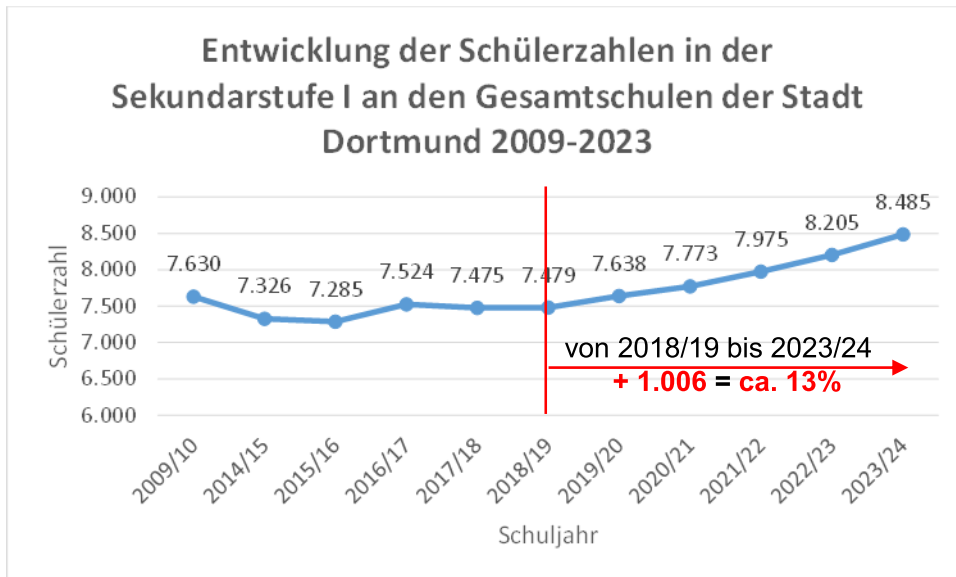
Stadtbezirk	Zügigkeit
Hörde	4
I-Nord	4
I-Ost	4
Summe	<b>12</b>

**=> insgesamt 31 zusätzliche Züge**

\* Bau wird bereits geplant.

\*\* Der Bedarf ist mit Vorliegen der Statistik 2019/20 erneut zu verifizieren.

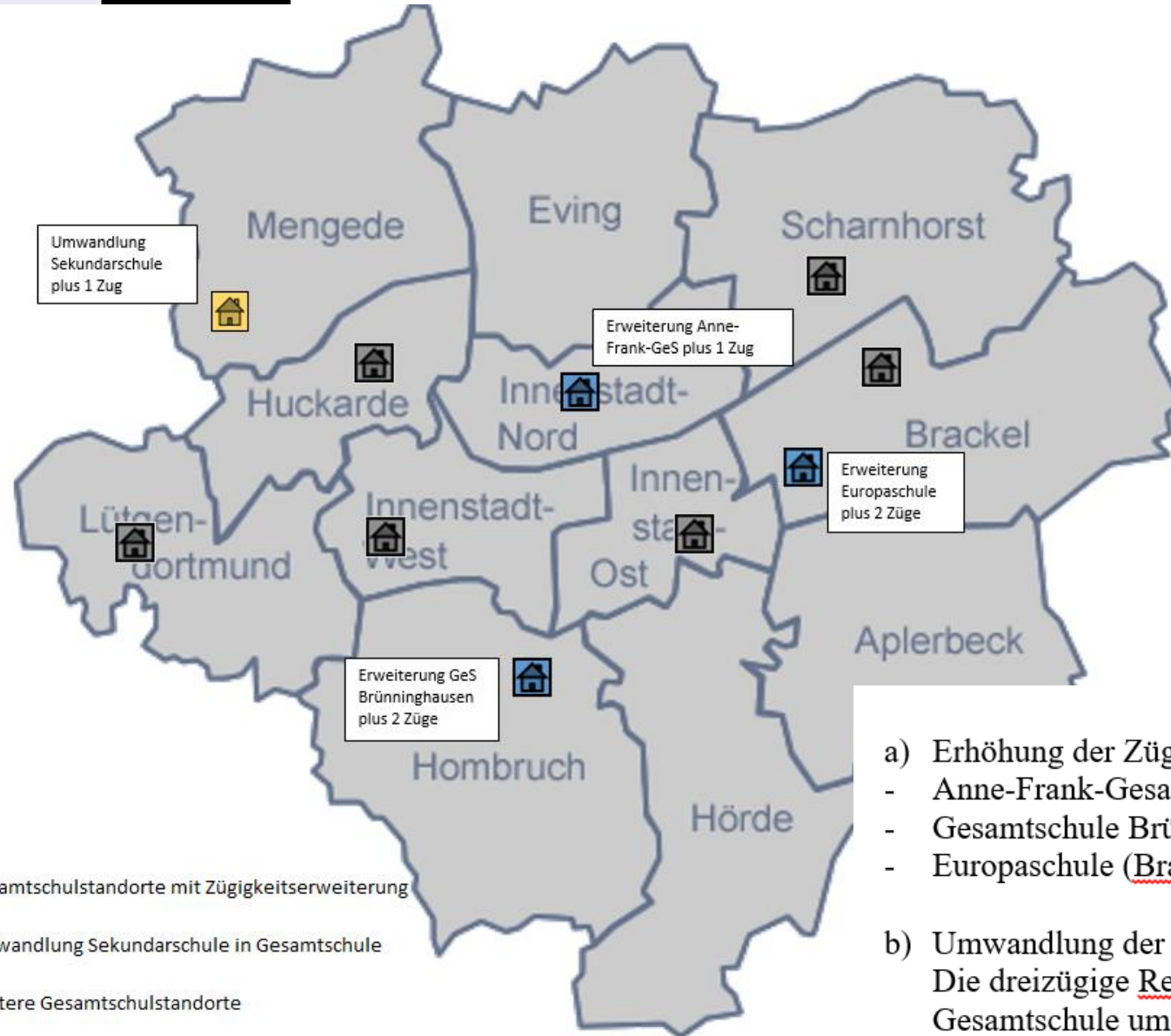
\*\*\* SuS-Zuwachs wird am Hauptstandort der Harkort-GS und der kath. Brüder-Grimm-GS erwartet, der an diesen Standorten nicht gedeckt werden kann. Bei schulorganisatorischen Maßnahmen wird die benachbarte Schubert-GS mit einbezogen.



Auch bei vollständiger Ausnutzung der Kapazität an **allen** Gesamtschulen können nicht alle SuS an einer Gesamtschule versorgt werden!

Schulorganisatorische Maßnahmen sind erkennbar und zu prüfen.

Name der Schule	Stadtbezirk	Zügigkeiten nach Ratsbeschl.	Statistik 2018/19		Prognosen 2023/24		zusätzliche Schülerschaft durch G9 ab SJ 2026/27 nach Richtwert *	Statistik 2018/19		Prognosen 2023/24		Handlungsbedarf
			Schülerinnen/Schüler Sek I	Züge nach Richtwert Sek I *	Schülerinnen/Schüler Sek I **	Bedarf an Zügen nach Richtwert Sek I *		Schülerinnen/Schüler Sek II	Züge nach Richtwert Sek II *	Schülerinnen/Schüler Sek II ***	Bedarf an Zügen nach Richtwert Sek II *	
Anne-Frank-Gesamtschule	Innenstadt-Nord	4	732	4,5	968	6,0		203	3,5	215	3,7	X
Europaschule Dortmund	Brackel	4	675	4,2	737	4,6		158	2,7	156	2,7	X
Gesamtschule Brüninghausen	Hombruch	4	659	4,1	723	4,5		218	3,7	209	3,6	X
Gesamtschule Gartenstadt	Innenstadt-Ost	6	1.013	6,3	1.150	7,1		233	4,0	260	4,5	
Gesamtschule Scharnhorst	Scharnhorst	6	937	5,8	1.053	6,5		168	2,9	196	3,3	
Geschwister-Scholl-Gesamtschule	Brackel	6	1.031	6,4	1.140	7,0		336	5,7	343	5,9	
Gustav-Heinemann-Gesamtschule	Huckarde	6	918	5,7	997	6,2		192	3,3	171	2,9	
Heinrich-Böll-Gesamtschule	Lütgendortmund	6	882	5,4	1.045	6,5		198	3,4	208	3,6	
Martin-Luther-King-Gesamtschule	Innenstadt-West	4	632	3,9	709	4,4		123	2,1	125	2,1	X
<b>Summen Gesamtschulen</b>		<b>46</b>	<b>7.479</b>	<b>46,2</b>	<b>8.523</b>	<b>52,6</b>		<b>1.829</b>	<b>31,3</b>	<b>1.884</b>	<b>32,2</b>	



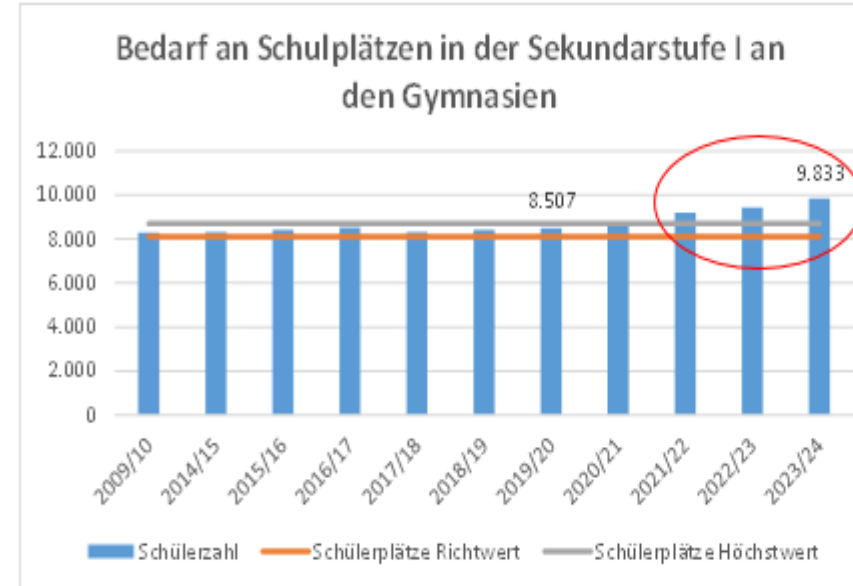
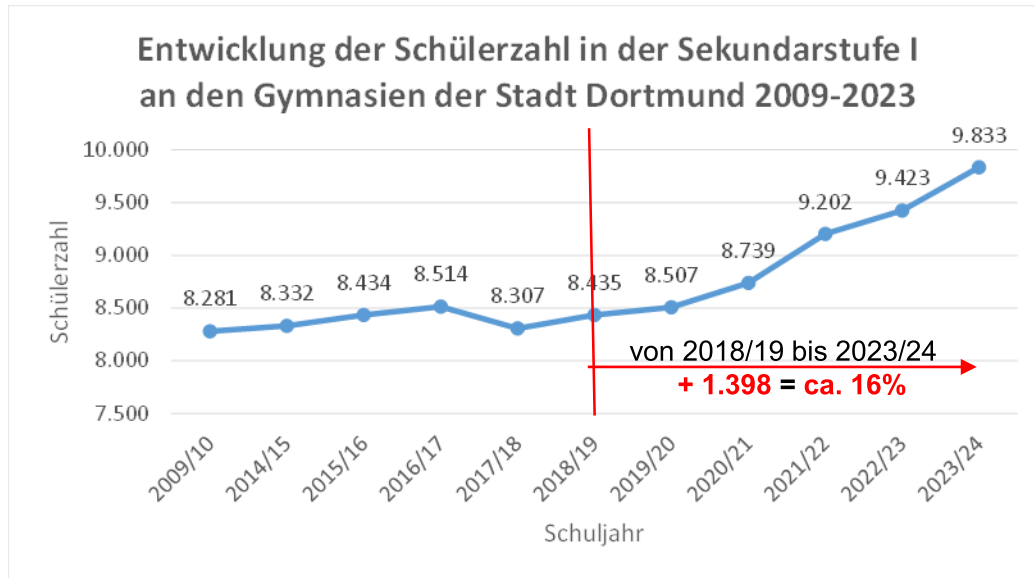
a) Erhöhung der Zügigkeiten an folgenden drei Schulstandorten:

- Anne-Frank-Gesamtschule (In-Nord) Erhöhung auf 5 Züge = 1 Zug
  - Gesamtschule Brünninghausen (Hom) Erhöhung auf 6 Züge = 2 Züge
  - Europaschule (Bra) Erhöhung auf 6 Züge = 2 Züge
- = 5 Züge

b) Umwandlung der Reinoldi-Sekundarschule:

Die dreizügige Reinoldi-Sekundarschule wird in eine vierzügige Gesamtschule umgewandelt.

= 1 Zug  
= 6 Züge



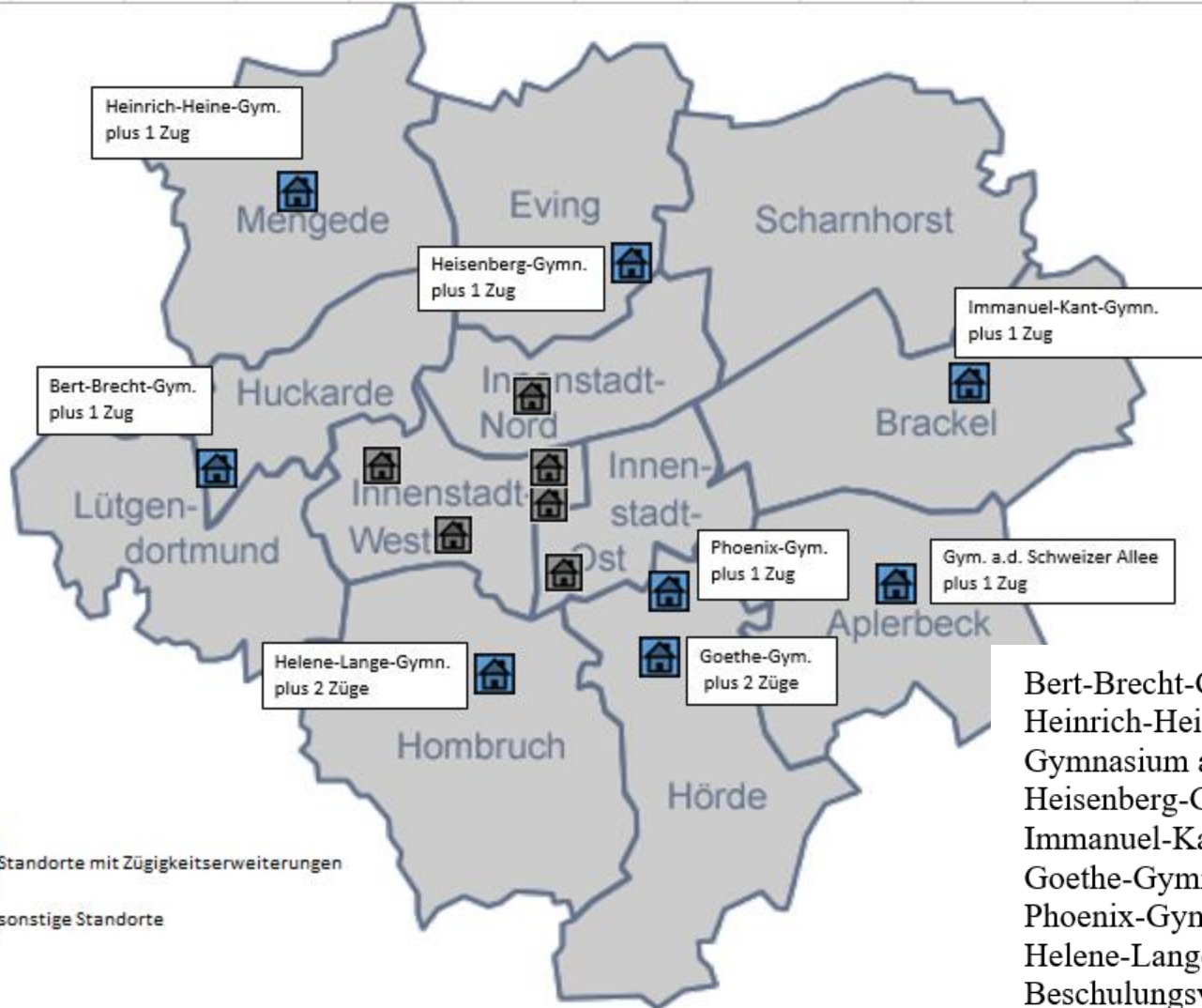
Auch bei vollständiger Ausnutzung der Kapazität an **allen** Gymnasien können nicht alle SuS an einem Gymnasium versorgt werden!

Bedarf an 10 Schulzügen erkennbar.

Zu beachten ist auch, dass durch die Rückkehr zu G9 an den Gymnasien weiterer Platzbedarf entstehen wird. Voraussichtlich wird hier ein Raumbedarf von einem Raum pro Zug entstehen.

Name der Schule	Stadtbezirk	Zügigkeiten nach Ratsbeschluss	Statistik 2018/19		Prognosen 2023/24		zusätzliche Schülerschaft durch G9 ab SJ 2026/27 nach Richtwert *	Statistik 2018/19		Prognosen 2023/24		Handlungsbedarf
			Schülerinnen/Schüler Sek I	Züge nach Richtwert Sek I *	Schülerinnen/Schüler Sek I **	Bedarf an Zügen nach Richtwert Sek I *		Schülerinnen/Schüler Sek II	Züge nach Richtwert Sek II *	Schülerinnen/Schüler Sek II ***	Bedarf an Zügen nach Richtwert Sek II *	
Bert-Brecht-Gymnasium	Huckarde	4	634	4,7	806	5,0	134	364	6,2	220	5,6	X
Goethe-Gymnasium	Hörde	4	596	4,4	978	6,0	163	355	6,1	252	6,5	X
Gymnasium an der Schweizer Allee	Aplerbeck	5	710	5,3	979	6,0	163	442	7,6	250	6,4	X
Heinrich-Heine-Gymnasium	Mengede	4	586	4,3	804	5,0	134	260	4,4	169	4,3	X
Heisenberg-Gymnasium	Eving	5	708	5,2	906	5,6	151	384	6,6	247	6,3	X
Helene-Lange-Gymnasium Dortmund	Hombruch	4	661	4,9	889	5,5	148	349	6,0	236	6,1	X
Helmholtz-Gymnasium	Innenstadt-Nord	4	527	3,9	720	4,4	120	330	5,6	161	4,1	X
Immanuel-Kant-Gymnasium	Brackel	5	673	5,0	1.041	6,4	174	306	5,2	229	5,9	X
Käthe-Kollwitz-Gymnasium	Innenstadt-West	4	558	4,1	693	4,3	116	369	6,3	205	5,2	X
Leibniz Gymnasium Dortmund												
International School	Innenstadt-West	4	574	4,3	725	4,5	121	355	6,1	207	5,3	X
Max-Planck-Gymnasium	Innenstadt-Ost	4	599	4,4	862	5,3	144	373	6,4	227	5,8	X
Phoenix-Gymnasium	Hörde	4	642	4,8	910	5,6	152	301	5,1	214	5,5	X
Reinoldus- und Schiller-Gymnasium	Innenstadt-West	5	510	3,8	638	3,9	106	335	5,7	179	4,6	X
Stadtgymnasium	Innenstadt-West	4	457	3,4	522	3,2	87	268	4,6	114	2,9	X
<b>Summen Gymnasien</b>		<b>60</b>	<b>8.435</b>	<b>62,5</b>	<b>11.472</b>	<b>70,8</b>	<b>1.912</b>	<b>4.791</b>	<b>81,9</b>	<b>2.911</b>	<b>74,6</b>	

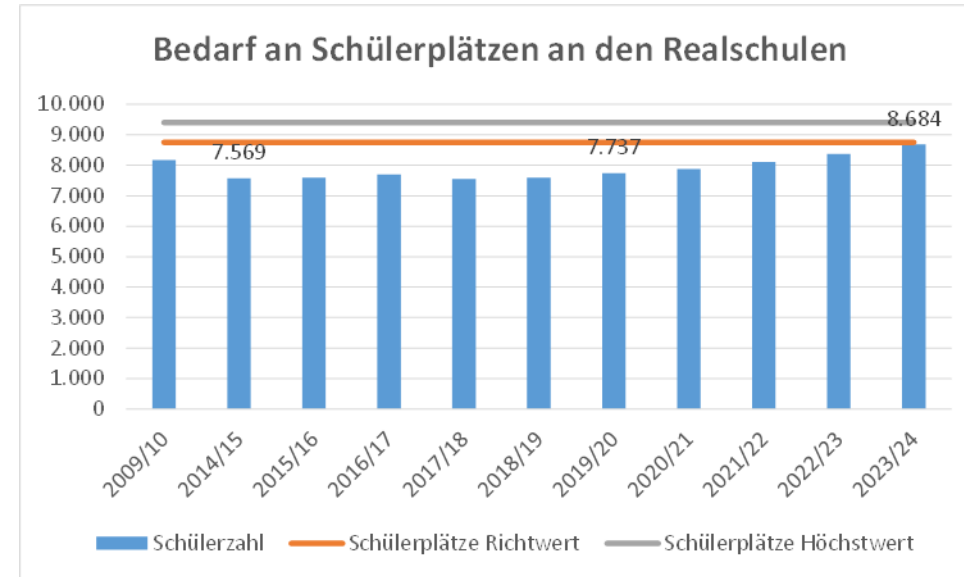
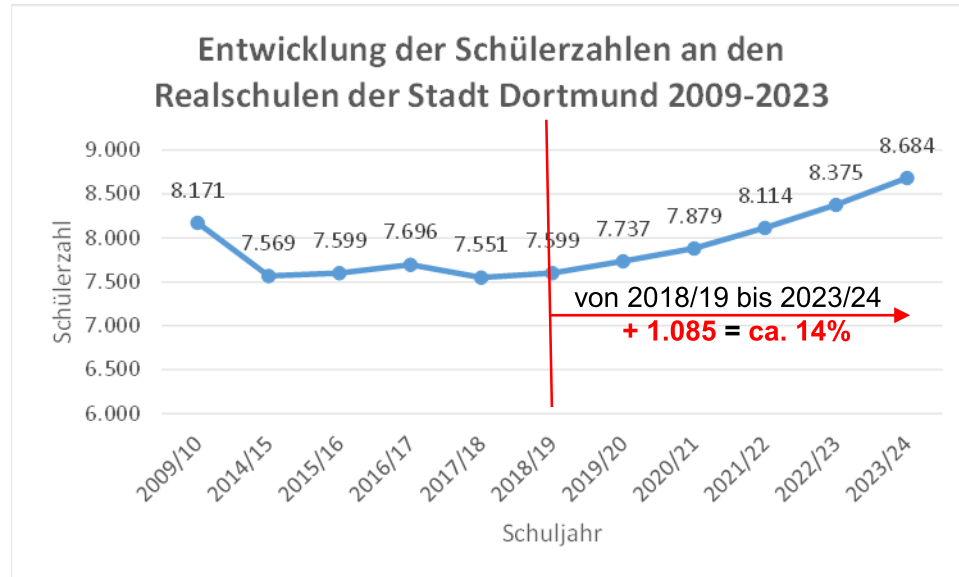




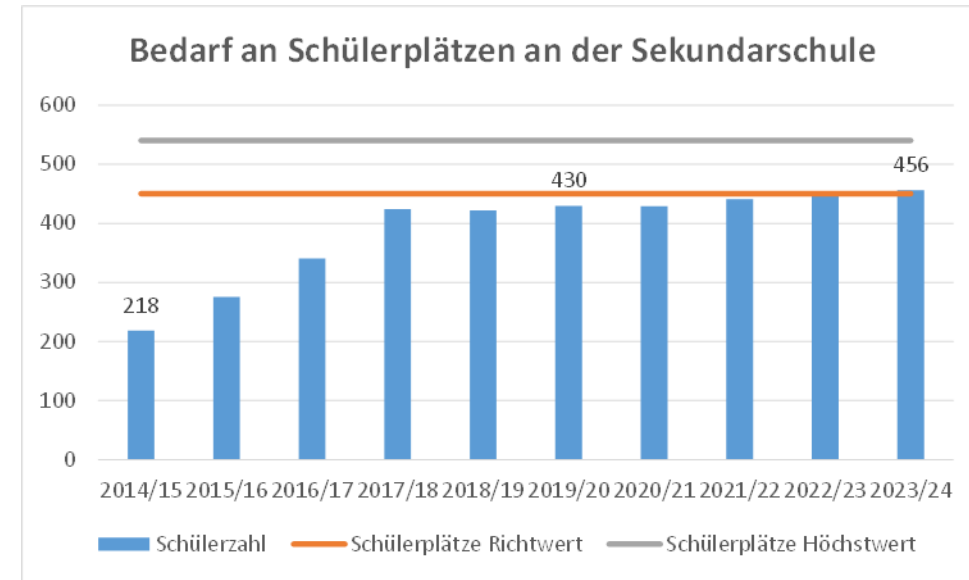
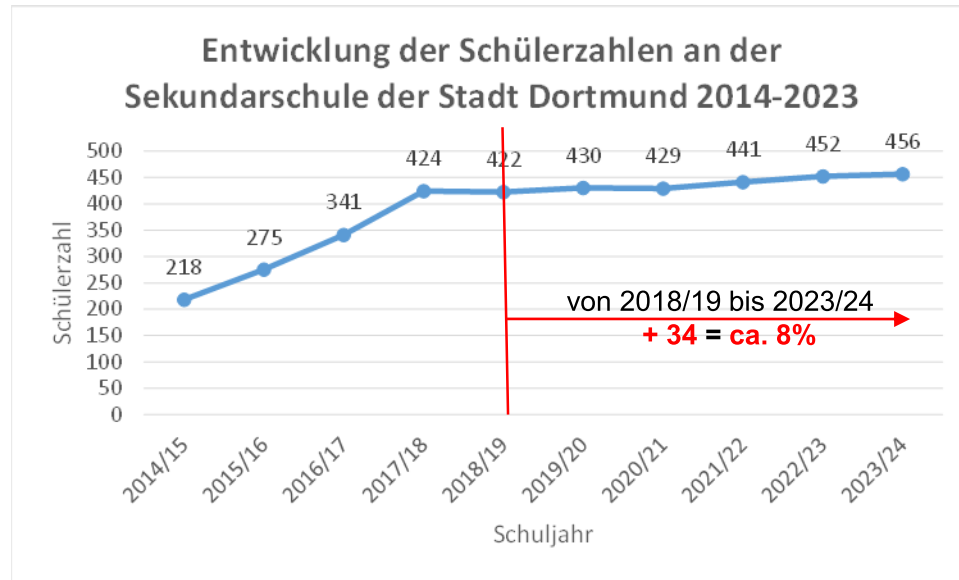
Bert-Brecht-Gymnasium (Hu) Erhöhung auf 5 Züge	= 1 Zug
Heinrich-Heine-Gymnasium (Mg) Erhöhung auf 5 Züge	= 1 Zug
Gymnasium an der Schweizer Allee (Ap) Erhöhung auf 6 Züge	= 1 Zug
Heisenberg-Gymnasium (Ev) Erhöhung auf 6 Züge	= 1 Zug
Immanuel-Kant-Gymnasium (Bra) Erhöhung auf 6 Züge	= 1 Zug
Goethe-Gymnasium (Hö) Erhöhung auf 6 Züge	= 2 Züge
Phoenix-Gymnasium (Hö) Erhöhung auf 5 Züge	= 1 Zug
Helene-Lange-Gymnasium (Hom) Erhöhung auf 5 bzw. 6 Züge *	= 1 Zug / 2 Züge
Beschulungsvereinbarung mit der Stadt Schwerte *	= 1 Zug / 0 Züge

**Summe**

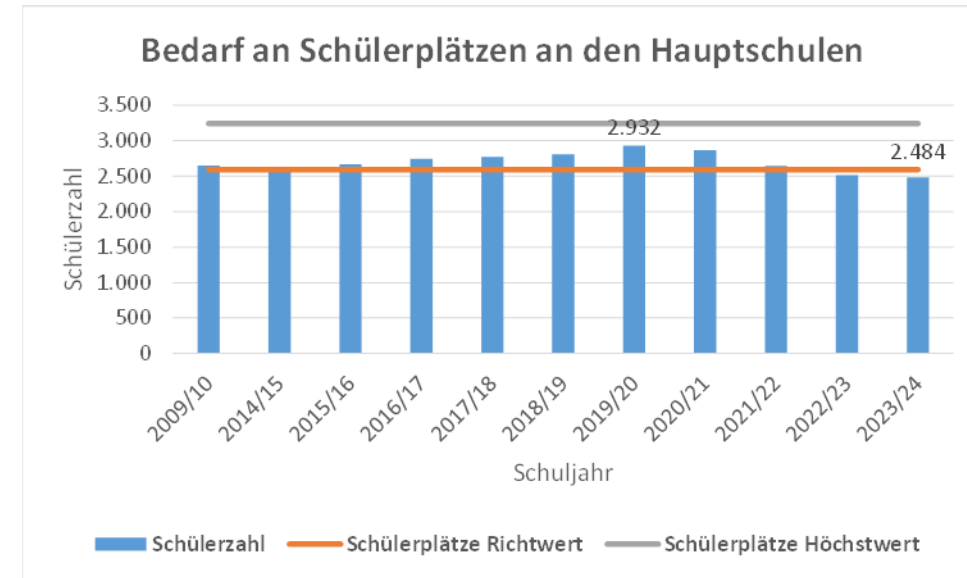
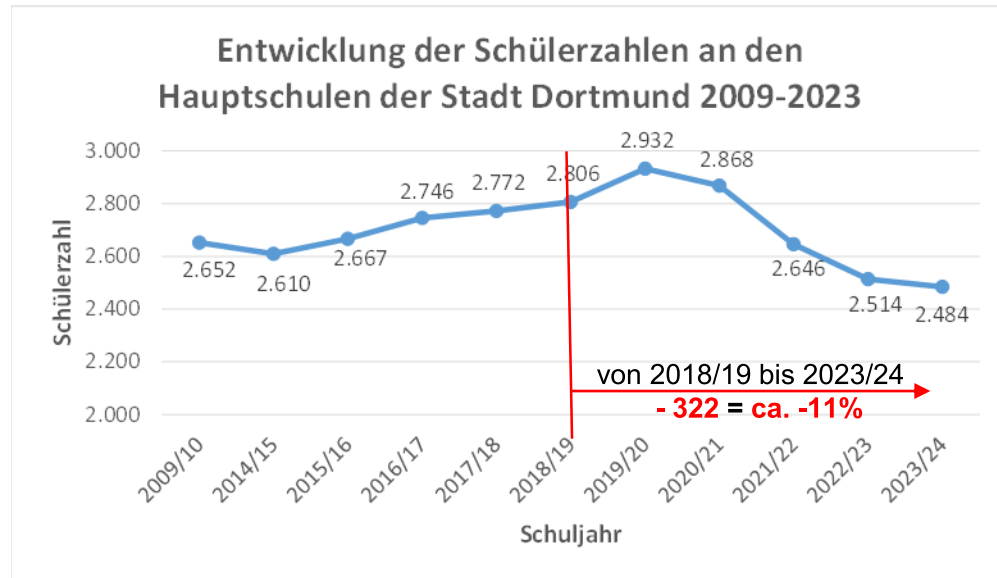
**= 10 Züge**



Schulorganisatorische Maßnahmen sind an einigen Realschulen im Hinblick auf die Gebäudestruktur erkennbar und zu prüfen.



Die Sekundarschule wird im Zusammenhang mit der Entwicklung der Gesamtschulen gesehen.



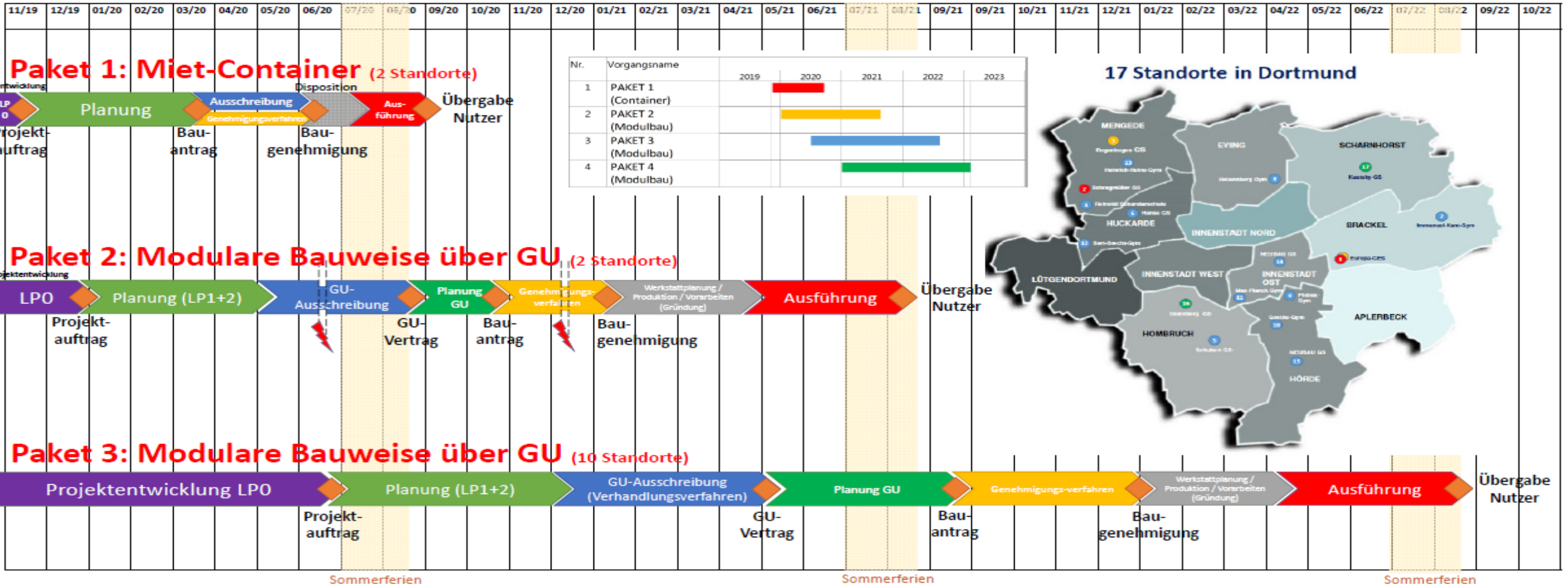
Schulorganisatorische Maßnahmen sind zurzeit nicht erkennbar. Die Hauptschulen müssen kontinuierlich planerisch begleitet werden, um auf entstehende Handlungsbedarfe mit schulorganisatorischen Maßnahmen reagieren zu können.

- 47 zusätzliche Schulzüge werden insgesamt benötigt
  - 31 Züge Grundschulen
  - 10 Züge Gymnasien
  - 6 Züge Gesamtschulen
- Für 31 Züge müssen an bis zu 27 Standorten neue Maßnahmen in das Bauprogramm aufgenommen werden
  - An 11 Standorten sind zum Schuljahresbeginn 2020/21 als Interimslösung bereits mobile Raumeinheiten geplant bzw. im Einsatz (siehe folgende Folie).
  - Für zwei weitere Standorte (Europa-Gesamtschule und Schragmüller Grundschule) werden zusätzlich drei Klassenräume als Interimslösung benötigt.
- Die übrigen Schulbaubedarfe für Schulzügen werden bereits in der aktuellen Projektentwicklung der Liegenschaftsverwaltung berücksichtigt.



Schule	geplant für 2020/21	Zusatzbedarf nach 4. Bericht	insgesamt im Einsatz
Hohwart-Grundschule	0	0	2
Reichshof-Grundschule	0	0	1
Schragmüller-Grundschule	0	1	1
Anne-Frank-Gesamtschule	0	0	3
Europa-Gesamtschule	0	2	2
Heisenberg-Gymnasium	3	0	4
Goethe-Gymnasium	2	0	2
Phoenix-Gymnasium	2	0	4
Helene-Lange-Gymnasium	2	0	2
Bert-Brecht-Gymnasium	2	0	2
Max-Planck-Gymnasium	2	0	2
<b>Gesamtzahl</b>	<b>13</b>	<b>3</b>	<b>25</b>

# Modulare Bauweise über Generalunternehmer und Container



Nr.	Vorgangsname	2019	2020	2021	2022	2023
1	PAKET 1 (Container)					
2	PAKET 2 (Modulbau)					
3	PAKET 3 (Modulbau)					
4	PAKET 4 (Modulbau)					

17 Standorte in Dortmund



- Prämissen:**
- Beschlussgrundlage über BEMA 2020/21
  - Bedarf über Raumprogramme festgelegt
  - Finanzierung geklärt
  - Baurecht vorhanden

**Kosten der GU-Leistung:**  
ca. 2.100 – 2.300 €/m<sup>2</sup> BGF



Paket 1 (Container)	Paket 2 (Modulbau)	Paket 3 (Modulbau)	Paket 4 (Modulbau)
1 Europa GES	1 Europa GES	4 Reinoldi Sekundarschule	16 Ostenberg GS
2 Schragmüller-GS	3 Regenbogen-GS	5 Schubert-GS	17 Kautsky-GS
		6 Hansa-GS	
		7 Immanuel-Kant-Gym	
		8 Heisenberg-Gym	
		9 Phönix-Gym	
		10 Goethe-Gym	
		11 Max-Planck-Gym	
		12 Bert-Brecht-Gym	
		13 Heinrich-Heine-Gym	
		14 Neubau 4-züg. GS IN-O	
		15 Neubau 4-züg. GS Hörde	
2 Standorte	2 Standorte	12 Standorte	2 Standorte



*Herzlichen  
Dank!*

**für Ihre Aufmerksamkeit**