























Leistungen nach dem AsylbLG
Personen nach Nationalitäten
 Oktober 2016

Staat	Personen	Anteil	
Syrien	1.501	24,18%	
Irak	888	14,31%	
Afghanistan	715	11,52%	
Albanien	285	4,59%	
Kosovo	219	3,53%	
Iran	182	2,93%	
Guinea	169	2,72%	
Serbien	166	2,67%	
Libanon	163	2,63%	
Nigeria	156	2,51%	
Mazedonien	128	2,06%	
Armenien	105	1,69%	
Bangladesch	101	1,63%	
Ghana	99	1,59%	
Tadschikistan	98	1,58%	
Marokko	91	1,47%	
Pakistan	86	1,39%	
Eritrea	74	1,19%	
Russische Föderation	69	1,11%	
Türkei	64	1,03%	
Georgien	64	1,03%	
Aserbaidshan	51	0,82%	
Indien	48	0,77%	
Algerien	47	0,76%	
China	46	0,74%	
Somalia	42	0,68%	
Bosnien und Herzegowina	40	0,64%	
Ägypten	35	0,56%	
Mongolei	29	0,47%	
Jordanien	22	0,35%	
Gambia	21	0,34%	
Sri Lanka	16	0,26%	
Kongo, Demokratische Republik	14	0,23%	
Usbekistan	11	0,18%	
Mali	10	0,16%	
Ukraine	9	0,14%	
Kirgisistan	9	0,14%	
Kamerun	9	0,14%	
Angola	9	0,14%	
Tunesien	8	0,13%	
Libyen	7	0,11%	
Vietnam	6	0,10%	
Kenia	6	0,10%	
El Salvador	5	0,08%	
Togo	4	0,06%	
Liberia	4	0,06%	
Kongo, Republik	4	0,06%	
Kasachstan	4	0,06%	
Guinea-Bissau	4	0,06%	
Myanmar	3	0,05%	
Montenegro	3	0,05%	

Leistungen nach dem AsylbLG
Personen nach Nationalitäten
 Oktober 2016

Staat	Personen	Anteil	
Simbabwe	2	0,03%	
Paraguay	2	0,03%	
Palästinensische Gebiete	2	0,03%	
Niger	2	0,03%	
Griechenland	2	0,03%	
Äthiopien	2	0,03%	
Weißrussland	1	0,02%	
Sierra Leone	1	0,02%	
Serbien (veraltet)	1	0,02%	
Polen	1	0,02%	
Moldau, Republik	1	0,02%	
Jemen	1	0,02%	
Grenada	1	0,02%	
Bulgarien	1	0,02%	
Bhutan	1	0,02%	
Benin	1	0,02%	
ungekärt	236	3,80%	■
alle Personen	6.207	aus	67 Nationen