



# Investitionsdatenbank

Investitionen im Gesamtjahr 2018,  
Vorjahresvergleich und Vorschau 2019 ff.

**HEIMVORTEIL**

zusammen wachsen

# Gesamtjahr 2018

---

Im Jahr 2018 wurden Investitionen von 48 Unternehmen in Höhe von 367 Millionen € erfasst.

1755 Arbeitsplätze sind neu entstanden, weitere 5272 wurden gesichert.

Sehr hohe Investitionen wurden im Technologiepark und im Dortmunder Norden getätigt.



# Auswertungen - Gliederung

- **Investitionen nach Branchen / Wissenskernen**
- **Investitionen nach Grund (Ansiedlung, Erweiterung etc.)**
- **Vergleich Investitionen nach Grund bezogen auf Beschäftigte, Höhe der Investition etc.**
- **Investitionen im Jahresvergleich 2015 bis 2018**
- **Ausblick 2019 ff.**

## Die höchsten Investitionen 2018 wurden im Bereich Life Science getätigt

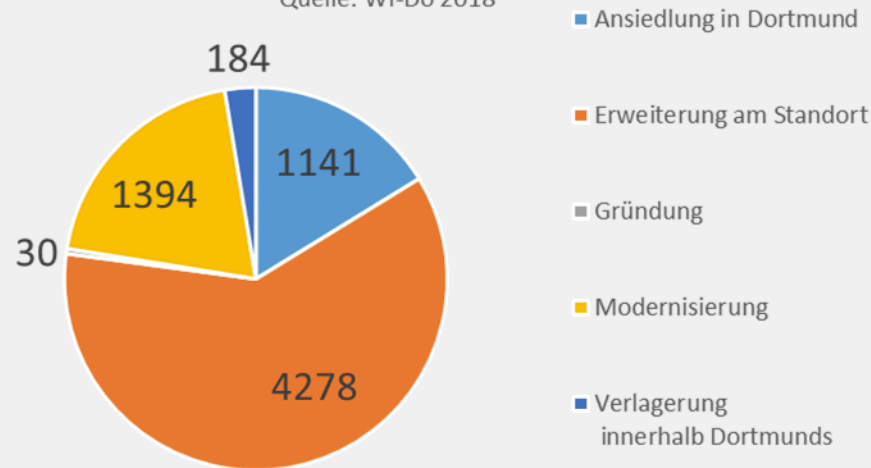
Investitionen 2018	Anzahl an Unternehmen	zusätzliche Beschäftigte	Beschäftigte insgesamt	Investitionssumme
⊕ Dienstleistung	3	15	300	6.250.000 €
⊕ Einzelhandel	8	84	387	18.070.000 €
⊕ Energiewirtschaft	1	0	620	4.700.000 €
⊕ Gast- und Hotelgewerbe	4	54	118	8.015.000 €
⊕ Gesundheitswirtschaft	1	0	1280	1.600.000 €
⊕ Großhandel	1	2	180	600.000 €
⊕ Handwerk / handwerksähnliche Betriebe	3	100	430	80.800.000 €
⊕ Immobilienwirtschaft	7	0	0	39.150.000 €
⊕ Qualifizierungs- / Weiterbildungsträger	2	0	0	2.500.000 €
⊕ Wissenskern Produktionstechnik	11	157	1644	65.450.000 €
⊕ Wissenskern IT	3	91	198	11.450.000 €
⊕ Wissenskern Life Science	3	252	870	94.474.000 €
⊕ Wissenskern Logistik	1	1000	1000	34.000.000 €
<b>Gesamtergebnis</b>	<b>48</b>	<b>1755</b>	<b>7027</b>	<b>367.059.000 €</b>

# Investitionen nach Grund

Investitionen 2018 nach Grund <input type="checkbox"/>	Anzahl an Unternehmen	zusätzliche Beschäftigte	Beschäftigte gesamt	Investitionssumme in €
<input type="checkbox"/> Ansiedlung in Dortmund	6	1140	1141	126.650.000
<input type="checkbox"/> Erweiterung am Standort	26	460	4278	205.850.000
<input type="checkbox"/> Gründung	1	30	30	780.000
<input type="checkbox"/> Modernisierung	8	35	1394	16.859.000
<input type="checkbox"/> Verlagerung innerhalb Dortmunds	7	90	184	16.920.000
<b>Gesamtergebnis</b>	<b>48</b>	<b>1755</b>	<b>7027</b>	<b>367.059.000</b>

### Durch Unternehmensinvestitionen neu geschaffene und gesicherte Arbeitsplätze

Quelle: Wf-Do 2018

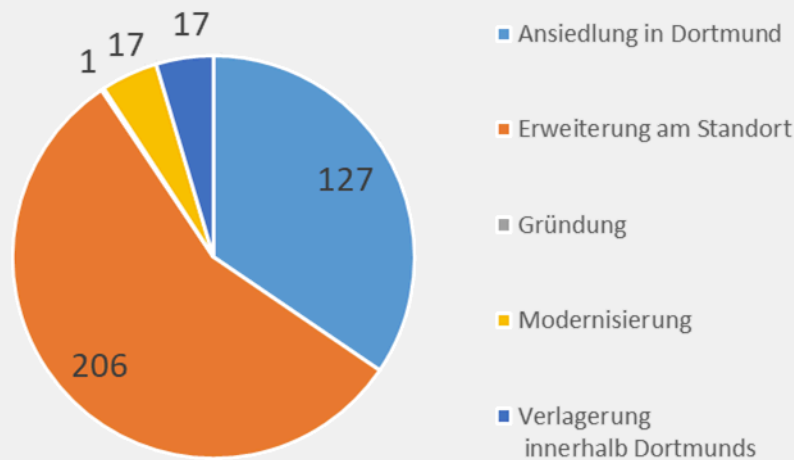


Mehr als die Hälfte der Investitionen stammen von 26 Unternehmen, die in Dortmund an ihrem Unternehmenssitz erweitert haben.

Werden Modernisierung und Verlagerung im Stadtgebiet mit einbezogen, sind es sogar mehr als 75 %.

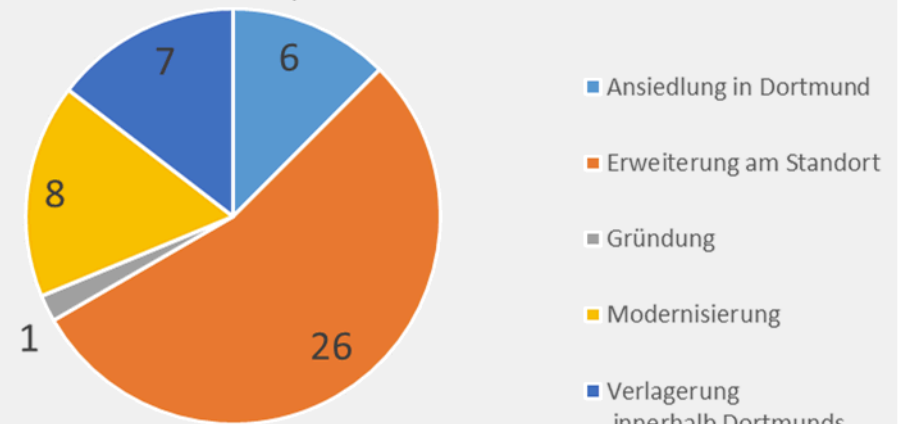
### Unternehmensinvestitionen in Millionen €

Quelle: Wf-Do 2019



### Anzahl der erfassten Unternehmen, die 2018 in Dortmund investiert haben

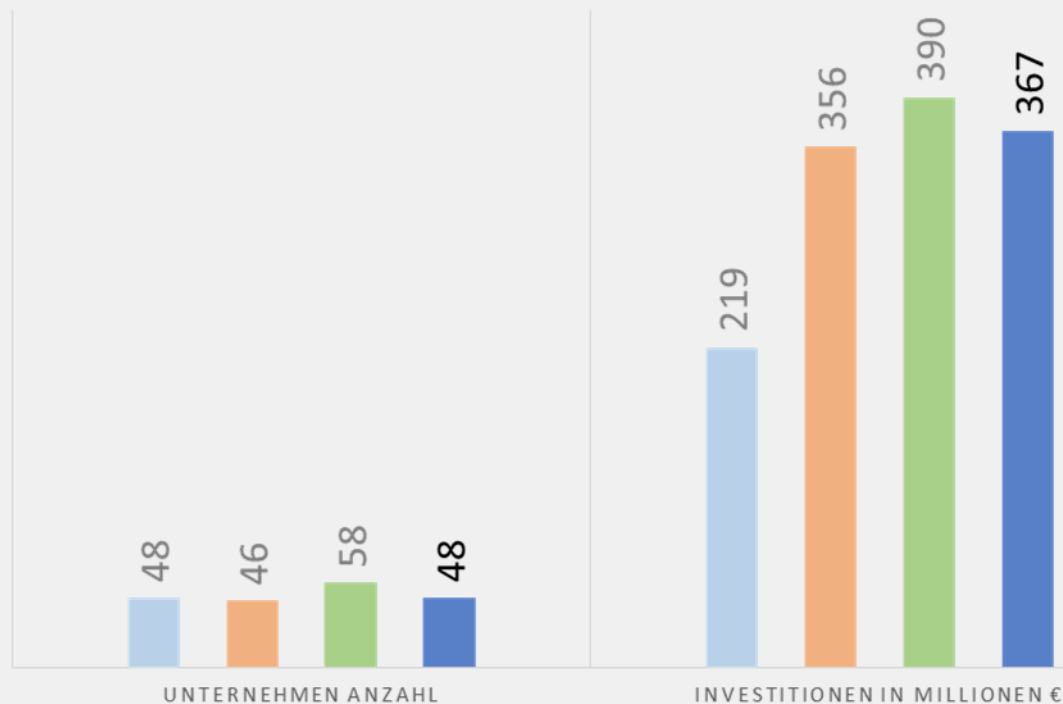
Quelle: WF-Do 2019



## UNTERNEHMENSINVESTITIONEN IN DORTMUND

QUELLE: EIG. ERHEBUNG WF-DO 2019

■ 2015 ■ 2016 ■ 2017 ■ 2018



2018 beträgt die Höhe der Unternehmensinvestitionen etwa 6 % weniger als im Vorjahr. Sie ist jedoch höher als in den Jahren 2015 und 2016.

Bei der Anzahl der investierenden Unternehmen ist ebenfalls ein Rückgang zum Vorjahr, auf das Niveau von 2015 und 2016 zu verzeichnen.

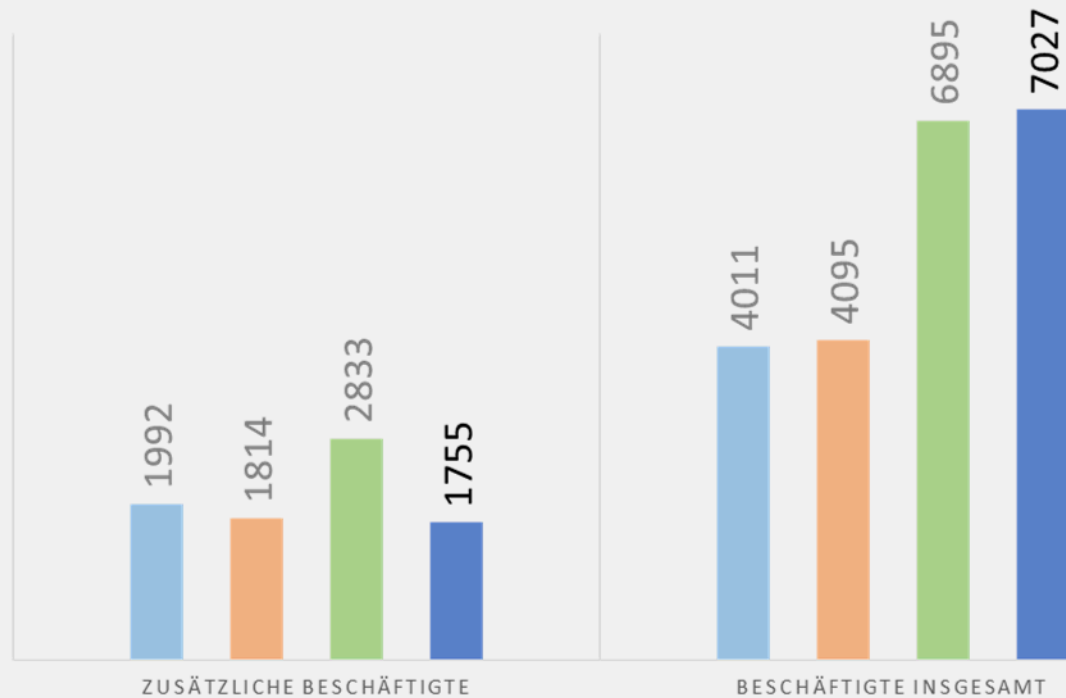




## DURCH UNTERNEHMENSINVESTITIONEN GESCHAFFENE ARBEITSPLÄTZE UND DIE VON INVESTITIONEN BETROFFENEN ARBEITPLÄTZE INSGESAMT

QUELLE: EIG. ERHEBUNG WF-DO 2019

■ 2015 ■ 2016 ■ 2017 ■ 2018



Im Gegensatz zu 2017 hat sich die Anzahl der von Investitionen betroffenen Arbeitsplätze leicht erhöht.

Da es sich meist um Erweiterungen handelt, ist die Anzahl der neu geschaffenen Arbeitsplätze nicht so hoch wie im Vorjahr. Damals gab es eine größere Zahl von Neuansiedlungen.





A photograph of a cityscape, likely Dortmund, featuring a large, multi-story building with a prominent tower and a construction crane in the background. The scene is reflected in a body of water in the foreground. The sky is clear and blue.

## Ausblick 2019 ff.

---

Für die kommenden Jahre sind Investitionen in Höhe von etwa 1,5 Milliarden € in der Investitionsdatenbank erfasst.